


Comenzado el lunes, 15 de abril de 2019, 16:49
Estado Finalizado
Finalizado en lunes, 15 de abril de 2019, 17:03
Tiempo empleado 14 minutos 14 segundos
Puntos 50,00/50,00
Calificación **10,00** de un máximo de 10,00 (**100%**)
Comentario - **Apto**

Pregunta 1

Correcta

Puntúa 1,00 sobre 1,00



Marcar pregunta

Texto de la pregunta

Los hijos e hijas de una mujer maltratada con aceptación pasiva de la situación, no suelen tener


Seleccione una:

- ☐ a. Limitada tolerancia a la frustración.
- ☐ b. Pobre control de impulsos.
- ☐ c. Angustia.
- ☒ d. Elevada competencia social. ✓

Pregunta 2

Correcta

Puntúa 1,00 sobre 1,00



Marcar pregunta

Texto de la pregunta

La Convención Internacional de Derechos del Niño. (UNICEF, 2006). Comité español, no considera que:

Seleccione una:


- ☐ a. Presenciar o escuchar situaciones de violencia es una forma de maltrato infantil.

- ☐ b. Es obligación del Estado proteger a niños y niñas de malos tratos.
- ☐ c. Los hijos e hijas son víctimas por ser testigos de la violencia entre sus progenitores y por vivir en la violencia.
- ☒ d. La probabilidad sufrir maltrato físico y abusos sexuales cuando existe violencia, es insignificante comparado con los que viven en familias sin violencia. ✓

Pregunta 3

Correcta

Puntúa 1,00 sobre 1,00



Marcar pregunta

Texto de la pregunta

Entre las razones que apoyan investigar sistemáticamente en toda mujer la posibilidad de maltrato, encontramos todas las siguientes excepto:


Seleccione una:

- ☒ a. La baja prevalencia de violencia de género. ✓
- ☐ b. Las graves consecuencias de la violencia de género.
- ☐ c. La dificultad para detectar el maltrato psicológico.
- ☐ d. Beneficios esperados superiores a los posibles efectos adversos.

Pregunta 4

Correcta

Puntúa 1,00 sobre 1,00



Marcar pregunta

Texto de la pregunta

Señale la respuesta incorrecta. Seligman (1975) denominó indefensión aprendida

Seleccione una:


- ☐ a. También se denomina Síndrome de Adaptación Paradójica a la violencia.
- ☐ b. Se define como “un mecanismo activo de adaptación habilitado para amortiguar y/o evitar la incidencia masiva de estresores amenazantes sobre la víctima”.

- ☐ c. Permite explicar muchos de los cambios psicológicos responsables del mantenimiento de la relación violenta.
- ☒ d. La mujer se defiende de la violencia con decisión, alejándose del agresor. ✓

Pregunta 5

Correcta

Puntúa 1,00 sobre 1,00



Marcar pregunta

Texto de la pregunta

Es incorrecto que la OMS:

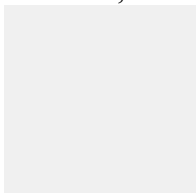
Seleccione una:

- ☐ a. Promueve una Campaña Mundial de Prevención de la Violencia.
- ☒ b. Plantea un Plan de Acción con una duración prevista de 25 años. ✓
- ☐ c. Tiene entre sus objetivos fomentar la toma de conciencia sobre la violencia de género.
- ☐ d. Pone a disposición de los profesionales una plataforma para la difusión y el intercambio de conocimientos científicamente fundados sobre la prevención de la violencia.

Pregunta 6

Correcta

Puntúa 1,00 sobre 1,00



Marcar pregunta

Texto de la pregunta

Señale la respuesta correcta. La Academia Americana de Pediatría (AAP) señala que “ser testigo de violencia doméstica” puede:

Seleccione una:


- ☐ a. Ser tan traumático como ser víctima de abusos físicos o sexuales.
- ☐ b. Tener repercusiones para su salud mental similar a las víctimas directas de maltrato.

- ☐ c. Los menores expuestos a violencia hacia su madre, desarrollarán creencias y valores asociados a violencia de género, reforzando estereotipos de género.
- ☒ d. Todas son correctas. ✓

Pregunta 7

Correcta

Puntúa 1,00 sobre 1,00



Marcar pregunta

Texto de la pregunta

Respecto a los autocuidados de profesionales que trabajan con mujeres víctimas, no es correcto:


Seleccione una:

- ☐ a. Las estrategias de autocuidados profesionales permiten una atención continuada de calidad.
- ☐ b. Ayudar a la mujer en la toma de decisiones y en su empoderamiento precisa de profesionales formados.
- ☐ c. Las estrategias de autocuidados profesionales se insertan en el proceso de la relación; se parte de un análisis con enfoque relacional de influencia mutua.
- ☒ d. La influencia en la relación se produce de manera unidireccional, del profesional a la víctima del maltrato. ✓

Pregunta 8

Correcta

Puntúa 1,00 sobre 1,00



Marcar pregunta

Texto de la pregunta

Sobre la Violencia psicológica, señale la respuesta incorrecta:

Seleccione una:


- ☐ a. Es una conducta intencionada y prolongada en el tiempo, que atenta contra la dignidad, integridad psíquica y emocional de la mujer.

- ☐ b. Incluye abuso verbal, económico, aislamiento social, intimidación y desprecio, entre otras.
- ☒ c. No se considera violencia psicológica la intimidación, las amenazas ni el abuso emocional. ✓
- ☐ d. Tiene como objetivo imponer pautas de comportamiento.

Pregunta 9

Correcta

Puntúa 1,00 sobre 1,00



Marcar pregunta

Texto de la pregunta

Es incorrecto que el ISA (Index of Spouse Abuse)


Seleccione una:

- ☒ a. Es un instrumento poco fiable para el abordaje de la violencia contra la mujer. ✓
- ☐ b. Disponer de un instrumento diagnóstico de violencia válido es esencial para combatirla.
- ☐ c. Su uso en la práctica clínica podrá contribuir a identificar mujeres que sufren violencia de sus parejas.
- ☐ d. Se ha considerado desarrollar la versión española del Index of Spouse Abuse para su uso en el ámbito sanitario.

Pregunta 10

Correcta

Puntúa 1,00 sobre 1,00



Marcar pregunta

Texto de la pregunta

Señale la respuesta incorrecta. Es cierto que mantener una actitud empática

Seleccione una:


- ☐ a. Facilita la expresión de emociones.
- ☐ b. Permite una comunicación más fluida.

- ☐ c. Proporciona confianza.
- ☒ d. Ayuda a generar más angustia. ✓

Pregunta 11

Correcta

Puntúa 1,00 sobre 1,00



Marcar pregunta

Texto de la pregunta


La “rueda de poder y control”, señale la respuesta incorrecta:
Seleccione una:

- ☐ a. Centra su análisis en las creencias y conductas de los hombres que ejercen violencia en sus relaciones de pareja.
- ☐ b. Desde este modelo se comprende la violencia masculina como un comportamiento con finalidad.
- ☒ c. El agresor no distingue con quién, cuándo y dónde puede ejercer la violencia; no tiene capacidad para distinguir espacios ni persona. ✓
- ☐ d. Este modelo se centra más en la violencia psicológica, aunque que la violencia física siempre involucra una violencia o daño psicológico.

Pregunta 12

Correcta

Puntúa 1,00 sobre 1,00



Marcar pregunta

Texto de la pregunta

Trabajo Social, entre sus actividades de Atención a mujeres víctimas de violencia no encontramos:

Seleccione una:


- ☐ a. Valoración del maltrato que sufre, evolución, riesgo de repetición...
- ☐ b. Riesgo vital, repercusiones y necesidades personales y familiares.
- ☒ c. Tratamiento de las secuelas patológicas del maltrato. ✓

- ☐ d. Situación de riesgo o posible desamparo de menores y otros familiares dependientes.

Pregunta 13

Correcta

Puntúa 1,00 sobre 1,00



Marcar pregunta

Texto de la pregunta


La derivación a Salud Mental preferente se realizará en los siguientes casos excepto:
Seleccione una:

- ☐ a. Trastornos de estrés postraumático.
- ☐ b. Descompensación de trastornos psicóticos crónicos.
- ☐ c. Episodios depresivos graves.
- ☒ d. Planificación autolítica. ✓

Pregunta 14

Correcta

Puntúa 1,00 sobre 1,00



Marcar pregunta

Texto de la pregunta

El estilo educativo parental permisivo no suele tener entre sus consecuencias educativas en los hijos e hijas:


Seleccione una:

- ☐ a. Escasa motivación.
- ☐ b. Baja autoestima, inseguridad.
- ☒ c. Alta competencia social y buen nivel de autocontrol. ✓
- ☐ d. Autoconcepto negativo.

Pregunta 15

Correcta

Puntúa 1,00 sobre 1,00



Marcar pregunta

Texto de la pregunta

Sobre el cuestionario Danger Assessment Instrument Campbell, J.C. (1986), es correcto:

Seleccione una:


- ☐ a. Valoración por agentes sociales.
- ☐ b. Diseñado para su uso en comisarías.
- ☐ c. Utiliza una escala adaptada de la frecuencia de violencia en un mes.
- ☒ d. Contiene preguntas sobre la presencia de armas en el hogar, abuso sexual, consumo de alcohol y drogas por parte de la pareja, comportamientos de control, maltrato durante el embarazo, violencia contra los hijos/hijas y amenazas de suicidio.



Pregunta 16

Correcta

Puntúa 1,00 sobre 1,00



Marcar pregunta

Texto de la pregunta

Entre las actitudes a potenciar en la entrevista clínica, no encontramos


Seleccione una:

- ☐ a. Observar las actitudes y estado emocional.
- ☐ b. Mantener actitud empática, con escucha activa y un clima de confianza.
- ☒ c. Evitar abordar el tema de la violencia. ✓
- ☐ d. Alertar a la mujer sobre los riesgos que corre.

Pregunta 17

Correcta

Puntúa 1,00 sobre 1,00



Marcar pregunta

Texto de la pregunta

Señale la respuesta incorrecta


Seleccione una:

- ☐ a. La exposición a actos violentos frente a la madre impacta directamente en los y las menores, con alta probabilidad de causarles daños severos en su desarrollo.
- ☒ b. Todos los niños y niñas expuestos padecerán problemas clínicamente significativos. ✓
- ☐ c. Además de entrevistas con la madre, también es muy importante la información aportada por la escuela y otros cuidadores.
- ☐ d. La violencia y la exposición a esta puede tener lugar durante la convivencia y la separación.

Pregunta 18

Correcta

Puntúa 1,00 sobre 1,00



Marcar pregunta

Texto de la pregunta

Sobre la Violencia física, es correcto:


Seleccione una:

- ☒ a. Comprende cualquier acto no accidental que implique usar deliberadamente la fuerza que pueda provocar lesión, daño y dolor en el cuerpo de la mujer. ✓
- ☐ b. No incluye la omisión de ayuda ante enfermedades o lesiones derivadas de las agresiones.
- ☐ c. Únicamente atenta contra la integridad psíquica y emocional de la mujer.
- ☐ d. La víctima siempre es atendida por los servicios de urgencias.

Pregunta 19

Correcta

Puntúa 1,00 sobre 1,00



Marcar pregunta

Texto de la pregunta


De las siguientes formas agresiones, señale la respuesta correcta:
Seleccione una:

- ☐ a. Se consideran con contacto corporal el exhibicionismo, mensajes, gestos, proposiciones sexuales indeseadas.
- ☐ b. Sin contacto corporal cuando realiza el tocamiento un tercero a instancias del agresor.
- ☐ c. No se consideran abusos sexuales aquellos en los que la penetración se lleva a cabo con objetos.
- ☒ d. Se consideran agresiones sexuales las mutilaciones genitales, el tráfico de niñas y mujeres y el turismo sexual. ✓

Pregunta 20

Correcta

Puntúa 1,00 sobre 1,00



Marcar pregunta

Texto de la pregunta


Sobre la elaboración de Informes de Violencia de género, es correcto:
Seleccione una:

- ☐ a. Puede realizar el informe o registro cualquier profesional en el que la mujer haya depositado su confianza.
- ☐ b. Hay que valorar a quién se permite el acceso profesional a la historia.
- ☐ c. Es recomendable especificar el episodio como “reservado” con el fin de que no aparezca como antecedentes en caso de emitir un parte interconsulta en papel.
- ☒ d. Todas son correctas. ✓

Pregunta 21

Correcta

Puntúa 1,00 sobre 1,00



Marcar pregunta

Texto de la pregunta

La Rueda de Poder y control o modelo de Duluth, se centra en formas de abuso. Señale la respuesta incorrecta:


Seleccione una:

- ☐ a. Abuso económico
- ☒ b. Privilegio femenino ✓
- ☐ c. Abuso emocional
- ☐ d. Aislamiento

Pregunta 22

Correcta

Puntúa 1,00 sobre 1,00



Marcar pregunta

Texto de la pregunta

Sobre la disciplina, es cierto:


Seleccione una:

- ☐ a. Incluye una estrategia multifactorial.
- ☐ b. Utiliza modelos, actitudes, recompensas, y castigos para enseñar y reforzar una conducta socialmente aceptable.
- ☐ c. Mediante la disciplina, el niño/niña llega a adquirir el autocontrol, autodirección, y un sentido de cariño.
- ☒ d. Todas son correctas. ✓

Pregunta 23

Correcta

Puntúa 1,00 sobre 1,00



Marcar pregunta

Texto de la pregunta


El estilo educativo parental autoritario, se caracteriza por todo lo siguiente excepto:
Seleccione una:

- ☐ a. Normas minuciosas y rígidas.
- ☐ b. Recurren a los castigos y muy poco a las alabanzas.
- ☐ c. Comunicación cerrada o unidireccional (ausencia de diálogo).
- ☒ d. Hogar con calor afectivo y clima democrático. ✓

Pregunta 24

Correcta

Puntúa 1,00 sobre 1,00



Marcar pregunta

Texto de la pregunta

Señale la respuesta incorrecta. Para la detección precoz utilizaremos la valoración de enfermería, que nos va a ayudar a:


Seleccione una:

- ☐ a. Identificar el problema y las situaciones de cuidados.
- ☐ b. Recoger datos de forma minuciosa, exhaustiva y cuidadosa de problemas de salud reales o potenciales de las mujeres.
- ☐ c. Validar y agrupar los datos con el fin de identificar necesidades de cuidados.
- ☒ d. Tener una visión parcial del problema de las mujeres. ✓

Pregunta 25

Correcta

Puntúa 1,00 sobre 1,00



Marcar pregunta

Texto de la pregunta

Sobre las fases del ciclo de la violencia, es correcto:
Seleccione una:


- ☐ a. La fase de acumulación de tensión dura entre dos y veinticuatro horas.
- ☐ b. La fase de explosión es la primera.
- ☒ c. La fase de arrepentimiento es la tercera. ✓
- ☐ d. Todas son ciertas.

[Siguiente ▶](#)

Pregunta 26

Correcta

Puntúa 1,00 sobre 1,00



Marcar pregunta

Texto de la pregunta

Señale la respuesta incorrecta sobre el modelo transteórico del cambio (Prochaska y DiClemente)


Seleccione una:

- ☐ a. Habla sobre los procesos cognitivos en la toma de las decisiones de las mujeres víctimas de violencia.
- ☒ b. Los procesos de cambio de las mujeres que sufren violencia se dirigen hacia el análisis del comportamiento del hombre en cada una de las fases. ✓
- ☐ c. Las fases de cambio son: pre-contemplación, contemplación, preparación, acción y mantenimiento.
- ☐ d. Cada etapa del ciclo de la violencia tiene relación directa con los períodos identificados en el modelo del cambio.

Pregunta 27

Correcta

Puntúa 1,00 sobre 1,00



Marcar pregunta

Texto de la pregunta


Es incorrecto que el test diagnóstico Abuse Assessment Screen (AAS) McFarlane:
Seleccione una:

- ☐ a. Permite identificar a mujeres víctimas de violencia física y sexual.
- ☒ b. Es un cuestionario que tiene que ser autoadministrado por la propia mujer. ✓
- ☐ c. Cuantifica la severidad y la frecuencia del maltrato durante el embarazo.
- ☐ d. Está originalmente diseñado para ser aplicado en los servicios de cuidado prenatal.

Pregunta 28

Correcta

Puntúa 1,00 sobre 1,00



Marcar pregunta

Texto de la pregunta


Sobre el ciclo de la violencia. Señale la respuesta correcta:
Seleccione una:

- ☐ a. Fue descrito por Leonor Walker (1979), que observó los patrones de las agresiones que sufrían las mujeres y los analizó con ellas.
- ☐ b. Encontró que en la mayoría de las ocasiones se producía un ciclo con 3 fases.
- ☐ c. Entender el ciclo de la violencia permite saber porque la mujer muestra ambivalencia en su relación, por qué no puede dejar al hombre que la maltrata.
- ☒ d. Todas son ciertas. ✓

Pregunta 29

Correcta

Puntúa 1,00 sobre 1,00



Marcar pregunta


Texto de la pregunta

Es correcto sobre la violencia económica que:
Seleccione una:

- ☒ a. Hace referencia a la desigualdad en el acceso a los recursos económicos que deberían ser compartidos entre hombre y mujer. ✓
- ☐ b. Conlleva vigilar a las mujeres, escuchar sus conversaciones e impedirle cultivar amistades.
- ☐ c. Implica restringir las relaciones con familiares.
- ☐ d. Trata a la mujer como inferior, denigrándola como madre y como mujer.

Pregunta 30

Correcta
Puntúa 1,00 sobre 1,00



Marcar pregunta


Texto de la pregunta

Sobre el uso del método Radar, señale la respuesta correcta:
Seleccione una:

- ☐ a. Valorar la violencia de género en atención primaria.
- ☒ b. Valorar la violencia de género en salud mental. ✓
- ☐ c. Valorar la violencia de género en atención especializada.
- ☐ d. Valorar la violencia de género en servicios sociales.

Pregunta 31

Correcta
Puntúa 1,00 sobre 1,00



Marcar pregunta

Texto de la pregunta

Señale la respuesta incorrecta. El cuestionario Emergency Department Domestic Violence Screening Questions Morrison, L.J., Allan, R. y Grunfeld, A. (2000).


Seleccione una:

- ☐ a. Ayuda a detectar situaciones de violencia doméstica en mujeres pacientes de los servicios de urgencia.
- ☐ b. Incluye preguntas sociodemográficas y médicas.
- ☐ c. Si todas las preguntas son respondidas afirmativamente se puede sospechar que es víctima de violencia doméstica.
- ☒ d. Identifica específicamente a la pareja como agresora. ✓

Pregunta 32

Correcta

Puntúa 1,00 sobre 1,00



Marcar pregunta

Texto de la pregunta

Señale la respuesta incorrecta sobre los protocolos de actuación con las víctimas de violencia de género:


Seleccione una:

- ☐ a. Orientan la actuación de los profesionales con las víctimas de violencia de género.
- ☐ b. Contienen pautas de intervención en la detección y diagnóstico.
- ☐ c. Proporcionan criterios de derivación y ayudan en el registro y codificación.
- ☒ d. Promueven una actitud pasiva, subjetiva y personal frente a la violencia de género. ✓

Pregunta 33

Correcta

Puntúa 1,00 sobre 1,00



Marcar pregunta

Texto de la pregunta


Sobre el proceso de detección de la violencia de género, señale la respuesta falsa:
Seleccione una:

- ☐ a. Se puede realizar en 4 fases: Sospechar, identificar, informar y evaluar.
- ☒ b. Las mujeres víctimas de malos tratos nunca esconden esta violencia. ✓
- ☐ c. Acuden tarde al sistema sanitario a declarar el accidente.
- ☐ d. Estar alerta cuando la mujer acude acompañada a consulta y responde él para impedir que ella revele la violencia.

Pregunta 34

Correcta

Puntúa 1,00 sobre 1,00



Marcar pregunta

Texto de la pregunta


Sobre las fases del método Radar, señale cual es la incorrecta:
Seleccione una:

- ☐ a. Rutina de recogida de datos. Familia y antecedentes.
- ☐ b. Abordar con preguntas directas.
- ☐ c. Diagnóstico confirmatorio.
- ☒ d. Analizar los antecedentes laborales de la mujer. ✓

Pregunta 35

Correcta

Puntúa 1,00 sobre 1,00



Marcar pregunta

Texto de la pregunta

Señale la respuesta incorrecta sobre la Violencia sexual


Seleccione una:

- ☐ a. Comprende actuaciones que restringen a la mujer el libre ejercicio de su derecho a la salud sexual.
- ☐ b. Es cualquier conducta que implique un acto de naturaleza sexual sin consentimiento de la mujer.
- ☒ c. Nunca implica violencia, intimidación, amenaza o coacción. ✓
- ☐ d. La agresión puede que se produzca por su pareja o por otras personas.

Pregunta 36

Correcta

Puntúa 1,00 sobre 1,00



Marcar pregunta

Texto de la pregunta

Es incorrecto que la consulta de Atención Primaria


Seleccione una:

- ☐ a. Sea el lugar ideal para detectar e intervenir con mujeres en situación de maltrato.
- ☐ b. Ofrece continuidad de la atención.
- ☒ c. Entorpece las relaciones de confianza y dificulta el acompañamiento y confidencia. . ✓
- ☐ d. La exploración rutinaria y la realización de preguntas específicas sobre el maltrato contribuye a detectar casos de violencia que de otro modo pasarían desapercibidos.

Pregunta 37

Correcta

Puntúa 1,00 sobre 1,00



Marcar pregunta


Texto de la pregunta

Sobre el test Abuse Assessment Screen (AAS) McFarlane, es falso:
Seleccione una:

- ☐ a. Es una herramienta adecuada en la detección del maltrato en mujeres embarazadas.
- ☐ b. La brevedad del cuestionario mejora la efectividad.
- ☒ c. Permite identificar claramente la violencia emocional. ✓
- ☐ d. Permite reconocer a mujeres víctimas de violencia física y sexual.

Pregunta 38

Correcta
Puntúa 1,00 sobre 1,00



Marcar pregunta

Texto de la pregunta


La violencia de género, a largo plazo, tiene, entre otros efectos. Señale la respuesta incorrecta:

Seleccione una:

- ☐ a. Se convierte en un modelo de aprendizaje de conductas violentas en el hogar
- ☐ b. Crecer en la violencia, con un estilo de crianza punitivo y abuso de sustancias juegan un papel importante en el ejercicio de la violencia en la etapa adulta.
- ☒ c. Entre los factores predictores del riesgo de ejercer violencia contra sus parejas se encuentra, en primer lugar, la herencia genética. ✓
- ☐ d. Se plantea una “Disciplina saludable” como modelo de aprendizaje para la prevención de la violencia de género.

Pregunta 39

Correcta
Puntúa 1,00 sobre 1,00



Marcar pregunta

Texto de la pregunta

Entre los aspectos que favorecen el clima de la entrevista, no encontramos:


Seleccione una:

- ☐ a. Informar a la mujer que se cree su versión, que es entendida y hacérselo saber.
- ☐ b. Validar sus sentimientos: es normal que tenga sentimientos de ambivalencia frente a lo que le ocurre.
- ☒ c. Informar que el maltrato es inherente a la vida en pareja. ✓
- ☐ d. Reforzar el mensaje de su derecho a vivir sin violencia y de ser respetados sus derechos.

Pregunta 40

Correcta

Puntúa 1,00 sobre 1,00



Marcar pregunta

Texto de la pregunta

En la Rueda de Poder y control o modelo de Duluth, el abuso emocional hace referencia a:


Seleccione una:

- ☐ a. Tratar de evitar que la mujer consiga trabajo o lo mantenga si ya lo tiene. Obligar a la mujer a pedir dinero.
- ☒ b. Es cualquier acción con la que se menoscabe a la mujer o cualquier ataque contra su autoestima. ✓
- ☐ c. Cualquier intento de controlar lo que hace, con quién se relaciona, con quién habla, a dónde va, utilizando los celos como de justificación.
- ☐ d. Atemorizar a la mujer mediante gesticulaciones, miradas o subidas de voz.

Pregunta 41

Correcta

Puntúa 1,00 sobre 1,00



Marcar pregunta

Texto de la pregunta

La definición de violencia de género incluye siempre:


Seleccione una:

- ☐ a. El uso de la fuerza y el poder de manera intencional.
- ☒ b. Se ejerce contra las mujeres por el hecho de ser mujer y por su socialización de género. ✓
- ☐ c. El uso de la fuerza y el poder en una relación de dominación que incluye amenazas e intimidación.
- ☐ d. Se basa y se ejerce por la diferencia social y subjetiva entre individuos.

Pregunta 42

Correcta

Puntúa 1,00 sobre 1,00



Marcar pregunta

Texto de la pregunta

El cuestionario Danger Assessment Instrument Campbell, J.C. (1986) es incorrecto:


Seleccione una:

- ☐ a. Valora el riesgo de homicidio que pueden sufrir las mujeres víctimas de maltrato por parte de su pareja.
- ☐ b. Originalmente diseñado para ser aplicado en atención sanitaria y, concretamente por personal de enfermería.
- ☒ c. Consta de 25 preguntas de respuesta corta. ✓
- ☐ d. Constituye uno de los instrumentos más utilizados para valorar el riesgo de homicidio entre las víctimas de maltrato.

Pregunta 43

Correcta

Puntúa 1,00 sobre 1,00



Marcar pregunta

Texto de la pregunta

Es incorrecto:


Seleccione una:

- ☐ a. Las consecuencias para la salud mental de niños y niñas abarcan, entre otros, ansiedad, miedos, depresión y agresividad.
- ☐ b. El vínculo materno-filial es objeto de ataques directos por parte del agresor.
- ☒ c. Los programas y protocolos de atención a menores víctimas de violencia de género no ayudan a los profesionales en su actuación ante este problema. ✓
- ☐ d. Es necesario sensibilizar a profesionales en contacto con la infancia con el maltrato a menores y las consecuencias.

Pregunta 44

Correcta

Puntúa 1,00 sobre 1,00



Marcar pregunta

Texto de la pregunta

De las etapas descritas el modelo transteórico del cambio (Prochaska y DiClemente), señale la respuesta correcta:


Seleccione una:

- ☐ a. Contemplación: niega o minimiza el problema.
- ☐ b. Precontemplación: fase de ambivalencia y disonancia entre el afecto recibido y el maltrato sufrido.
- ☒ c. Preparación: la ambivalencia disminuye por lo que la conciencia sobre el problema aumenta y los deseos de que la situación cambie. ✓
- ☐ d. Mantenimiento: Se realizan cambios y toma de decisiones.

Pregunta 45

Correcta

Puntúa 1,00 sobre 1,00



Marcar pregunta

Texto de la pregunta

Señale la respuesta correcta. El trabajo de enfermeras debe utilizar un modelo:


Selecione una:

- ☐ a. Biológicoista.
- ☐ b. Etnocentrista.
- ☐ c. Egocentrista.
- ☒ d. Biopsicocial. ✓

Pregunta 46

Correcta

Puntúa 1,00 sobre 1,00



Marcar pregunta

Texto de la pregunta

De los siguientes principios de la disciplina, señale la respuesta incorrecta:


Selecione una:

- ☐ a. Basada en expectativas reales apropiadas para la edad.
- ☐ b. Enseñará estándares morales y sociales.
- ☐ c. Orientar para respetar los derechos y la propiedad de las otras personas.
- ☒ d. Las reglas deberán ser numerosas, variadas. ✓

Pregunta 47

Correcta

Puntúa 1,00 sobre 1,00



Marcar pregunta

Texto de la pregunta

Sobre el mantenimiento de la violencia de género en el tiempo, es incorrecto que:

Selecione una:


- ☐ a. Existe refuerzo positivo relacionado con conductas violentas anteriores. Si consiguió sus objetivos esta conducta se perpetuará.
- ☐ b. La conducta de sumisión de la víctima se verá reforzada porque con ella evita consecuencias peores.

- ☐ c. El miedo, la presión social, el temor al futuro, el miedo si hay hijos/hijas a la pérdida de la custodia
- ☒ d. Todas son falsas. ✓

Pregunta 48

Correcta

Puntúa 1,00 sobre 1,00



Marcar pregunta

Texto de la pregunta


EL cuestionario Computer Screening Intimate Partner Violence, es correcto que:
Seleccione una:

- ☐ a. Identifica víctimas de violencia de pareja en contextos lúdicos.
- ☐ b. Es administrado por profesionales.
- ☒ c. Contiene dos bloques en los que se distribuyen once ítems con “sí” o “no”. ✓
- ☐ d. La confidencialidad que ofrece puede disminuir la eficacia en la detección de casos de violencia contra la mujer.

Pregunta 49

Correcta

Puntúa 1,00 sobre 1,00



Marcar pregunta

Texto de la pregunta


Respecto a la Historia clínica, señale la respuesta correcta:
Seleccione una:

- ☐ a. Se puede utilizar en los procesos judiciales.
- ☐ b. Debe contener información exhaustiva, clara y sin juicios de valor.
- ☐ c. La confidencialidad a lo largo de todo el proceso de recogida de datos es esencial.
- ☒ d. Todas son ciertas. ✓

Pregunta 50

Correcta

Puntúa 1,00 sobre 1,00



Marcar pregunta

Texto de la pregunta

La violencia instrumental hace referencia a todo lo siguiente excepto:

Seleccione una:

- ☐ a. Conducta agresiva planificada que expresa un grado profundo de insatisfacción.
- ☒ b. Conducta agresiva motivada por sentimientos de ira y que refleja dificultades en el control de los impulsos o en la expresión afectiva. ✓
- ☐ c. No genera sentimientos de culpa.
- ☐ d. Puede ser el resultado de la creencia de que la violencia es una estrategia legítima para resolver conflictos.

[Finalizar revisión](#)