

**Puntos** 50,00/50,00**Calificación** 10,00 de un máximo de 10,00 (100%)**Comentario - Apto****Pregunta 1**

Correcta

Puntúa 1,00  
sobre 1,00 Desmarcar  
pregunta

Es correcto que:

Seleccione una:

- ☐ a. Entre estas enfermedades crónicas no letales esta la hipertension, que afecta a mas de un 95 % de las mujeres
- ☐ b. Las anemias apenas afectan al 0.5 %.
- ☐ c. Sus sintomas pasan inadvertidos.
- ☒ d. Las enfermedades autoinmunes y las endocrinas, con prevalencia muy alta entre las mujeres, son poco tratadas aunque causen un gran malestar en ellas. ✓

**Pregunta 2**

Correcta

Puntúa 1,00  
sobre 1,00 Desmarcar  
pregunta

De lo siguientes aspectos, cual no se considera violencia obstétrica:

Seleccione una:

- ☐ a. Obligar a la mujer a parir en posición acostada y con las piernas levantadas.
- ☒ b. Facilitar el apego precoz del niño o niña con su madre procurando la posibilidad de coger y amamantar al bebé inmediatamente al nacer. ✓
- ☐ c. Uso de técnicas de aceleración, sin obtener el consentimiento voluntario, expreso e informado de la mujer en parto de bajo riesgo.
- ☐ d. Practicar el parto por cesárea, existiendo condiciones para el parto natural, sin obtener el consentimiento voluntario, expreso e informado.

**Pregunta 3**

Correcta

Puntúa 1,00  
sobre 1,00 Desmarcar  
pregunta

Señale la respuesta correcta:

Seleccione una:

- ☐ a. La "paradoja perversa" dice que son las propias mujeres las responsables de reproducir los roles de género.
- ☐ b. Los mandatos de género son las conductas o ideas irracionales sobre "lo femenino" y "lo masculino" de obligado cumplimiento para ser buena mujer o buen hombre.
- ☐ c. Los mandatos de género se van traduciendo en emociones, cogniciones, y conductas de género aprendidas que se asumen como propias y se convierten en la identidad de género.
- ☒ d. Todas son correctas. ✓

**Pregunta 4**

Correcta

Puntúa 1,00  
sobre 1,00 Desmarcar  
pregunta

De los siguientes estereotipos, señale cual no se asigna a los niños cuando se comportan de manera temperamental, audaz, curioso y prudente:

Seleccione una:

- ☐ a. Apasionado.
- ☐ b. Valiente.
- ☒ c. Cotilla. ✓
- ☐ d. Cobarde.

**Pregunta 5**

Correcta

Puntúa 1,00  
sobre 1,00 Desmarcar  
pregunta

Sobre los mandatos de género, señale la respuesta incorrecta:

Seleccione una:

- ☐ a. Son conductas o ideas irracionales sobre "lo femenino" y "lo masculino" de obligado cumplimiento si se desea ser buena mujer o buen hombre.
- ☐ b. Se construyen mediante pensamientos, creencias, valores y actitudes muy diferenciadas según el sexo al que vayan dirigidas.
- ☒ c. Consiste en educar a todas las personas desde sus primeros años de vida en igualdad y respecto. ✓
- ☐ d. Generan emociones diferenciadas en ambos sexos, construyéndose los roles y la conducta de dominación-sumisión.

**Pregunta 6**

Correcta

Puntúa 1,00  
sobre 1,00

Señale la respuesta incorrecta

Seleccione una:

- ☐ a. Las mujeres que sufren violencia emocional y económica refieren sufrir en mayor medida dolores de espalda y ganas de llorar.


 Desmarcar pregunta

- ☐ b. La violencia sexual es la que más ansiedad provoca en las mujeres que sufren violencia.
- ☒ c. Las mujeres viven mas años que los hombres y con mejores condiciones de vida. ✓
- ☐ d. Los hombres viven con menor discapacidad que las mujeres.

**Pregunta 7**

Correcta

Puntúa 1,00  
sobre 1,00

 Desmarcar pregunta

La violencia obstétrica consiste en

Seleccione una:

- ☐ a. La apropiación del cuerpo y procesos reproductivos de las mujeres.
- ☐ b. La apropiación de los derechos más básicos neonatos por personal de la salud.
- ☐ c. Es un grave problema de salud pública que pone en riesgo el bienestar bipsicosocial de madres y neonatos.
- ☒ d. Todas son ciertas. ✓

**Pregunta 8**

Correcta

Puntúa 1,00  
sobre 1,00

 Desmarcar pregunta

Sobre la construcción de la masculinidad, es incorrecto:


Seleccione una:

- ☐ a. Padres y madres tienen en su imaginario diferencias inherentes al sexo de su criatura, asignadas a un género u otro.
- ☒ b. En general los progenitores no atribuyen diferencias específicas según el sexo. ✓
- ☐ c. A los niños, desde la infancia se les emplaza a controlar sus emociones, instruyendo a ignorar o minimizar sus deseos emocionales.
- ☐ d. En los primeros estadios de la vida las criaturas se ciñen más a los estereotipos femeninos.

**Pregunta 9**

Correcta

Puntúa 1,00  
sobre 1,00

 Desmarcar pregunta

Señale la respuesta correcta. Las relaciones de género hacen referencia a:

Seleccione una:

- ☒ a. Jerarquías entre sexos. ✓
- ☐ b. Construcción cultural para cada sexo.
- ☐ c. Ideación social para cada sexo.
- ☐ d. Elaboración mental para cada sexo.

**Pregunta 10**

Correcta

Puntúa 1,00  
sobre 1,00

 Desmarcar pregunta

Según los datos de la Macroencuesta de Violencia contra la Mujer 2015, es correcto que la violencia psicológica emocional, es más frecuente en:

Seleccione una:

- ☒ a. Sin estudios. ✓
- ☐ b. Con estudios de ESO.
- ☐ c. Con estudios de Formación profesional.
- ☐ d. Con estudios universitarios.

**Pregunta 11**

Correcta

Puntúa 1,00  
sobre 1,00

 Desmarcar pregunta

Sobre la Comisión contra la violencia de género, señale la respuesta incorrecta:

Seleccione una:

- ☐ a. Está creada en el Consejo Interterritorial del Sistema Nacional de Salud.
- ☐ b. Promueve medidas para el desarrollo de un sistema de vigilancia epidemiológica sobre la violencia de género.
- ☐ c. Proporciona modelos de recogida de datos que se adjunta a la historia clínica de la mujer.
- ☒ d. No recoge datos relativos a la situación de la mujer para preservar la intimidad de la mujer. ✓

**Pregunta 12**

Correcta

Puntúa 1,00  
sobre 1,00

 Desmarcar pregunta

Entre las consecuencias de la violencia sexual, no encontramos:

Seleccione una:

- ☐ a. Dolores pélvicos recurrentes que no responden al tratamiento.
- ☐ b. Síntomas inespecíficos como menstruaciones irregulares, dolorosas, infección urinaria, etc.
- ☐ c. Dificultades en la exploración ginecológica.
- ☒ d. Las mujeres manifiestan a menudo que no interfieren en su vida sexual. ✓

**Pregunta 13**

Correcta

Puntúa 1,00  
sobre 1,00 Desmarcar  
pregunta

Señale la respuesta falsa. Las mujeres víctimas de violencia presentan

Seleccione una:

- ☐ a. Trastornos del sueño.
- ☐ b. Abuso del alcohol, drogas y psicofármacos.
- ☐ c. Son diagnosticadas con frecuencia de síndrome de intestino irritable.
- ☒ d. Todas son falsas. ✓

**Pregunta 14**

Correcta

Puntúa 1,00  
sobre 1,00 Desmarcar  
pregunta

Señale la respuesta correcta

Seleccione una:

- ☐ a. En el entorno familiar tienen lugar graves y frecuentes actos de violencia contra las mujeres.
- ☐ b. Una de cada 4 mujeres de la Unión Europea ha sufrido abusos sexuales.
- ☐ c. En España 2 de cada 10 mujeres son sometidas a maltrato físico o verbal por sus parejas o exparejas.
- ☒ d. Todas son correctas. ✓

**Pregunta 15**

Correcta

Puntúa 1,00  
sobre 1,00 Desmarcar  
pregunta

Según los datos de la Macroencuesta de Violencia contra la Mujer 2015, es cierto que la franja de edad donde las mujeres sufren menos violencia es

Seleccione una:

- ☐ a. En mayores de 75 años, con un 4,3 %
- ☐ b. Entre 51-64 años con un 4,3 %
- ☐ c. Entre 35-50 años con un 4,3 %
- ☒ d. Entre 25-34 años con un 4,3 % ✓

**Pregunta 16**

Correcta

Puntúa 1,00  
sobre 1,00 Desmarcar  
pregunta

Señale la respuesta incorrecta:

Seleccione una:

- ☐ a. Si por motivos de seguridad las mujeres deben abandonar su puesto de trabajo la empresa está obligada a la reserva durante 6 meses prorrogables.
- ☐ b. Se continuará con cotización efectiva a efectos de prestaciones de la Seguridad Social.
- ☐ c. Las faltas de trabajo como consecuencia de violencia de género no serán computadas, siempre que estén acreditadas por un servicio médico o por Servicios Sociales.
- ☒ d. El despido en caso de violencia de género será legal. ✓

**Pregunta 17**

Correcta

Puntúa 1,00  
sobre 1,00 Desmarcar  
pregunta

Según los datos de la Macroencuesta de Violencia contra la Mujer 2015, es cierto que la franja de edad donde las mujeres sufren más violencia es

Seleccione una:

- ☐ a. Entre 51-64 años con un 14,1%
- ☐ b. Entre 35-50 años con un 14,1%
- ☒ c. Entre 25-34 años con un 14,1% ✓
- ☐ d. Entre 15-24 años con un 14,1%

**Pregunta 18**

Correcta

Puntúa 1,00  
sobre 1,00 Desmarcar  
pregunta

Respecto a los indicadores de sospecha de violencia de género durante la gestación, no se suele encontrar:

Seleccione una:

- ☐ a. Anular o no asistir a las citas.
- ☒ b. Sensación de felicidad y plenitud por parte de la mujer embarazada. ✓
- ☐ c. Presentar trastornos del sueño.
- ☐ d. Presentar accidentes domésticos frecuentes.

**Pregunta 19**

Correcta

Puntúa 1,00  
sobre 1,00 Desmarcar  
pregunta

Señale la respuesta correcta sobre "el poder de dominio"

Seleccione una:

- ☐ a. Consiste en la capacidad y habilidad de una persona para imponer sus intereses.
- ☐ b. Es la capacidad de hacer y transformar; es el poder para ser y hacer.
- ☐ c. Es la capacidad de cuidado y dedicación a otras personas, necesarias para que crezcan, se autoafirmen y sean autónomas; legitimado para las mujeres en nuestra cultura.
- ☒ d. Es la capacidad de control y dominio sobre la vida o hechos de otras personas; es un poder que se ejerce sobre las mujeres de manera invisible o visible. ✓

**Pregunta 20**

Correcta

Puntúa 1,00  
sobre 1,00 Desmarcar  
pregunta

Para aplicar el enfoque integrado de género en programación de salud, señale la incorrecta:

Seleccione una:

- ☒ a. Valorar morbilidad de la población general. ✓
- ☐ b. Identificar necesidades específicas de mujeres y hombres.
- ☐ c. Identificar desigualdades de género en el estado de salud.
- ☐ d. Identificar variabilidad en la atención por sexo de pacientes.

**Pregunta 21**

Correcta

Puntúa 1,00  
sobre 1,00 Desmarcar  
pregunta

Es incorrecto que la violencia física

Seleccione una:

- ☐ a. Sea la principal causa de las lesiones traumáticas en las mujeres.
- ☐ b. Provoque lesiones que van desde afecciones leves hasta más severas.
- ☒ c. Deja evidencia a simple vista; las lesiones se suelen localizar en zonas visibles del cuerpo. ✓
- ☐ d. En ocasiones lleva a pérdida de conciencia, coma y muerte.

**Pregunta 22**

Correcta

Puntúa 1,00  
sobre 1,00 Desmarcar  
pregunta

Señale la respuesta correcta sobre los indicadores comunes. Por características personales de la mujer maltratada:

Seleccione una:

- ☐ a. Casos detectados en atención primaria y en atención especializada.
- ☐ b. Casos detectados por 100.000 mujeres mayores de 14 años y nº de partes de lesiones emitidos.
- ☐ c. Casos detectados según tipo y duración del maltrato y según la relación de convivencia con el maltratador.
- ☒ d. Casos detectados por edad, nacionalidad, situación laboral, en mujeres embarazadas y en mujeres con discapacidad. ✓

**Pregunta 23**

Correcta

Puntúa 1,00  
sobre 1,00 Desmarcar  
pregunta

Las "mujeres sincréticas", según Marcela Lagarde, no es cierto que:

Seleccione una:

- ☐ a. Se refiere a que todas las mujeres modernas tienen una concepción de mujer tradicional y moderna a la vez.
- ☒ b. Esa contradicción provoca en muchas mujeres una superación de sí mismas, sintiéndose plenamente realizadas. ✓
- ☐ c. El malestar que genera el conflicto afecta a su salud bio-psico-social.
- ☐ d. Para resolver estos problemas de salud de las mujeres, Lagarde propone una "medicina de género".

**Pregunta 24**

Correcta

Puntúa 1,00  
sobre 1,00 Desmarcar  
pregunta

Señale la respuesta incorrecta sobre la asistencia a la que tiene derecho las víctimas de la violencia de género:

Seleccione una:

- ☐ a. Atención psicológica.
- ☐ b. Apoyo y asistencia social.
- ☐ c. Seguimiento de las reclamaciones de los derechos de las mujeres.
- ☒ d. Todas son correctas. ✓

**Pregunta 25**

Correcta

Señale la respuesta correcta sobre los indicadores comunes. Por nivel de asistencia y fuente, hace referencia a:

Seleccione una:

Puntúa 1,00  
sobre 1,00

 Desmarcar  
pregunta

- ☒ a. Casos detectados en atención primaria y en atención especializada. ✓
- ☐ b. Casos detectados por 100.000 mujeres mayores de 14 años y nº de partes de lesiones emitidos.
- ☐ c. Casos detectados según tipo y duración del maltrato y según la relación de convivencia con el maltratador.
- ☐ d. Casos detectados por edad, nacionalidad, situación laboral, en mujeres embarazadas y en mujeres con discapacidad.

**Pregunta 26**

Correcta

Puntúa 1,00  
sobre 1,00

 Desmarcar  
pregunta

Señale la respuesta correcta sobre los indicadores comunes. La magnitud hace referencia a:

Seleccione una:

- ☐ a. Casos detectados en atención primaria y en atención especializada.
- ☒ b. Casos detectados por 100.000 mujeres mayores de 14 años y nº de partes de lesiones emitidos. ✓
- ☐ c. Casos detectados según tipo y duración del maltrato y según la relación de convivencia con el maltratador.
- ☐ d. Casos detectados por edad, nacionalidad, situación laboral, en mujeres embarazadas y en mujeres con discapacidad.

**Pregunta 27**

Correcta

Puntúa 1,00  
sobre 1,00

 Desmarcar  
pregunta

Según los datos de la Macroencuesta de Violencia contra la Mujer 2015, hay más casos de violencia física en:

Seleccione una:

- ☒ a. Entornos urbanos de más de 2000 habitantes. ✓
- ☐ b. Entornos urbanos de menos de 2000 habitantes.
- ☐ c. Entornos rurales de más de 100 habitantes.
- ☐ d. Entornos rurales de menos de 100 habitantes.

**Pregunta 28**

Correcta

Puntúa 1,00  
sobre 1,00

 Desmarcar  
pregunta

Señale la respuesta incorrecta sobre la construcción de la masculinidad

Seleccione una:

- ☐ a. Desde el nacimiento se emplaza a los niños a convertirse en hombres.
- ☒ b. La socialización masculina empieza en la primera infancia proyectando en ellos una mayor necesidad de confort, protección y afecto tras el alumbramiento. ✓
- ☐ c. A las criaturas asignadas hombre se les habla y se les conforta menos.
- ☐ d. En los primeros estadios de la vida los niños muestran más enfado cuando su cuidador o cuidadora se separan de ellos.

**Pregunta 29**

Correcta

Puntúa 1,00  
sobre 1,00

 Desmarcar  
pregunta

Es correcto que el embarazo


Seleccione una:

- ☐ a. Es una etapa exenta de riesgo de sufrir violencia contra las mujeres.
- ☐ b. A veces, es en esta etapa cuando cesan definitivamente la violencia contra la mujer.
- ☒ c. Un porcentaje importante de malos tratos por parte de la pareja se inician en este periodo, incluyendo la violencia física y sexual. ✓
- ☐ d. Una de cada millón de mujeres padece violencia física o sexual durante el embarazo.

**Pregunta 30**

Correcta

Puntúa 1,00  
sobre 1,00

 Desmarcar  
pregunta

Sobre las características de la violencia de género, señale la respuesta incorrecta:


Seleccione una:

- ☐ a. Las agresiones obedecen a una demanda de sumisión.
- ☒ b. Siempre ha conllevado el castigo judicial y rechazo social de los agresores. ✓
- ☐ c. Es estructural y continuada, se ejerce de forma excesiva.
- ☐ d. Genera lesiones que pueden ser físicas, pero siempre genera lesiones psicológicas.

**Pregunta 31**

Correcta

Puntúa 1,00  
sobre 1,00

 Desmarcar  
pregunta

Respecto a la Violencia sexual, señale la respuesta incorrecta:

Seleccione una:

- ☐ a. Es cualquier atentado contra la libertad sexual de la mujer.
- ☐ b. Es cualquier acto o expresión sexual realizado contra su voluntad que atente contra su integridad física o afectiva.

- ☐ c. Es cualquier relación o acto sexual que la mujer considere humillante o doloroso.
- ☒ d. No es contemplado como violencia sexual la obligación de prostituirse. ✓

**Pregunta 32**

Señale la respuesta correcta sobre la violencia privativa.

Correcta

Puntúa 1,00  
sobre 1,00

 Desmarcar  
pregunta

Seleccione una:

- ☐ a. Se ejerce prohibiendo la libertad de movimientos, obstaculizando que la mujer trabaje, o impidiendo que tenga libertad de expresión.
- ☒ b. Se incumplen compromisos económicos, no cubriendo las necesidades y aislando el contacto con los demás ✓
- ☐ c. Se ejerce favoreciendo la rutina, la mujer como exclusiva del trabajo doméstico, del cuidado de los hijos y personas dependientes.
- ☐ d. Todas son correctas.

**Pregunta 33**

En los micromachismos coercitivos, señale la respuesta incorrecta:

Correcta

Puntúa 1,00  
sobre 1,00

 Desmarcar  
pregunta

Seleccione una:

- ☒ a. Intentan retener poder usando la fuerza psicológica, económica para potenciar a la mujer, favoreciendo su libertad de movimiento y de pensamiento. ✓
- ☐ b. La mujer tiene percepción de pérdida, ineficacia, falta de fuerza y capacidad para defender sus propios derechos decisiones o razones.
- ☐ c. Se puede ejercer con el uso expansivo y abusivo del espacio físico y del tiempo para sí.
- ☐ d. Apelan a la superioridad de la "lógica varonil" para lograr fines.

**Pregunta 34**

Según los datos de la Macroencuesta de Violencia contra la Mujer 2015, es correcto que la violencia psicológica de control es más frecuente en mujeres de:

Correcta

Puntúa 1,00  
sobre 1,00

 Desmarcar  
pregunta

Seleccione una:

- ☒ a. 16 a 24 años. ✓
- ☐ b. 25 a 45 años.
- ☐ c. 45 a 60.
- ☐ d. Mayores de 75 años.

**Pregunta 35**

Señale la respuesta correcta. Respecto a los síntomas que refieren las mujeres víctimas de violencia física:

Correcta

Puntúa 1,00  
sobre 1,00

 Desmarcar  
pregunta

Seleccione una:

- ☒ a. La mayoría refieren dolor de espalda. ✓
- ☐ b. La mayoría sufren ansiedad.
- ☐ c. La mayoría refiere dolor de cabeza.
- ☐ d. La mayoría refiere náuseas y vómitos.

**Pregunta 36**

Es cierto, sobre el Derecho a la asistencia jurídica inmediata y el Derecho a la justicia gratuita.

Correcta

Puntúa 1,00  
sobre 1,00

 Desmarcar  
pregunta

Seleccione una:

- ☒ a. En la ley Integral se reconoce este derecho a todas las mujeres víctimas de violencia de género. ✓
- ☐ b. Contempla solo la defensa jurídica.
- ☐ c. No contempla la asistencia administrativa.
- ☐ d. No depende de los ingresos económicos de la unidad familiar; son totalmente gratuitos.

**Pregunta 37**

Según los datos de la Macroencuesta de Violencia contra la Mujer 2015, respecto a las agresiones sexuales, es correcto que son más frecuentes

Correcta

Puntúa 1,00  
sobre 1,00

 Desmarcar  
pregunta

Seleccione una:

- ☒ a. Mujeres desempleadas. ✓
- ☐ b. Mujeres jubiladas.

- ☐ c. Mujeres trabajadoras por cuenta ajena.
- ☐ d. Mujeres trabajadoras autónomas.

**Pregunta 38**

Correcta

Puntúa 1,00  
sobre 1,00 Desmarcar  
pregunta

Luis Bonino en 1990 acuña el nombre de Micromachismos (mM), y hacen referencia a:

Seleccione una:

- ☐ a. Sutiles e imperceptibles maniobras y estrategias de ejercicio de poder de dominio femenino en lo cotidiano que atentan contra la autonomía femenina.
- ☐ b. Hábiles trucos y manipulaciones con los que las mujeres intentan imponer a los hombres sus propias razones e intereses en la vida cotidiana.
- ☒ c. Comportamientos que realizan varones que han abandonado el machismo puro y duro, que se sienten igualitarios, pero logran que las mujeres con las que están se sometan a las propuestas que él impone en la relación. ✓
- ☐ d. Todas son ciertas.

**Pregunta 39**

Correcta

Puntúa 1,00  
sobre 1,00 Desmarcar  
pregunta

Es correcto que las mujeres

Seleccione una:

- ☒ a. Mayores de 45 años son las que sufren lesiones graves en mayor porcentaje. ✓
- ☐ b. Menores de 45 años son las que sufren lesiones menos graves.
- ☐ c. Mayores de 45 años sufren lesiones en menor porcentaje.
- ☐ d. Todas son correctas.

**Pregunta 40**

Correcta

Puntúa 1,00  
sobre 1,00 Desmarcar  
pregunta

Señale la respuesta incorrecta sobre la violencia de género:

Seleccione una:

- ☐ a. Ha estado presente de forma generalizada a lo largo de la historia.
- ☐ b. Se presenta de distintas formas: agresiones físicas, control social o la discriminación (brecha salarial, techo de cristal...).
- ☐ c. El elemento común que está en el origen de las conductas violentas hacia las mujeres son los valores culturales que se han otorgado a cada uno de los géneros (masculino-femenino).
- ☒ d. La violencia contra las mujeres es puntual. ✓

**Pregunta 41**

Correcta

Puntúa 1,00  
sobre 1,00 Desmarcar  
pregunta

Señale la respuesta incorrecta. El patriarcado supone:

Seleccione una:

- ☐ a. Que hombres y mujeres son socializados para reproducir el sistema de dominación masculina.
- ☒ b. Los varones son socializados en la pasividad, el cuidado y en lo privado. ✓
- ☐ c. Los hombres son socializados en que el mundo y la palabra les pertenece.
- ☐ d. Los varones son educados para ser el cabeza de familia; su proyecto de vida será más importante que el de la mujer.

**Pregunta 42**

Correcta

Puntúa 1,00  
sobre 1,00 Desmarcar  
pregunta

En la Guarda y custodia compartida o alterna, señale la respuesta incorrecta:

Seleccione una:

- ☐ a. Ambos progenitores comparten de forma permanente el cuidado de los hijos, conviviendo en el mismo domicilio.
- ☒ b. Los hijos permanecen uno de los progenitores de manera permanente. ✓
- ☐ c. Distribución temporal de los hijos, que permanecen con cada progenitor periodos alternos.
- ☐ d. Los hijos permanecen constantemente en el domicilio familiar y el padre o la madre se trasladan a la vivienda familiar para los cuidados.

**Pregunta 43**

Correcta

Puntúa 1,00  
sobre 1,00 Desmarcar  
pregunta

Es falso que:


Seleccione una:

- ☐ a. A igualdad de síntomas, se tiende a prescribir psicofármacos con mucha más frecuencia a las mujeres
- ☐ b. La vida de las mujeres se medicaliza más que la de los hombres.
- ☒ c. Se da más credibilidad a la queja de las mujeres que a la queja de los hombres ✓

- ☐ d. Identificar los sesgos de género permite una mejor atención.

**Pregunta 44**

Correcta

Puntúa 1,00  
sobre 1,00 Desmarcar  
pregunta

Señale la respuesta correcta sobre la violencia alienativa.

Seleccione una:

- ☐ a. Se ejerce prohibiendo la libertad de movimientos, obstaculizando que la mujer trabaje, o impidiendo que tenga libertad de expresión.
- ☐ b. Se incumplen compromisos económicos, no cubriendo las necesidades y aislando el contacto con los demás.
- ☒ c. Se ejerce favoreciendo la rutina, la mujer como exclusiva del trabajo doméstico, del cuidado de los hijos y personas dependientes. ✓
- ☐ d. Todas son correctas.

**Pregunta 45**

Correcta

Puntúa 1,00  
sobre 1,00 Desmarcar  
pregunta

Respecto a las construcciones de género, es incorrecto

Seleccione una:

- ☐ a. Se refiere a la existencia de una construcción cultural y social distinta para cada sexo.
- ☒ b. Incluye un fuerte componente económico. ✓
- ☐ c. Pueden influir en la atención prestada a las mujeres.
- ☐ d. Pueden ocasionar diferencias en el estado de salud de hombres y mujeres.

**Pregunta 46**

Correcta

Puntúa 1,00  
sobre 1,00 Desmarcar  
pregunta


Señale la respuesta correcta respecto al poder de microdefinición

Seleccione una:

- ☐ a. La capacidad de cuidado y dedicación a otras personas, necesaria para que estén crezcan, se autoafirmen y sean autónomas, que está legitimado para las mujeres en nuestra cultura.
- ☐ b. La capacidad de hacer y transformar es la fuerza personal de existir, decidir y autoafirmarse es el poder para ser y hacer.
- ☐ c. La capacidad de control y dominio sobre la vida o hechos de otras personas; es un poder que se ejerce sobre las mujeres de manera invisible o visible.
- ☒ d. La capacidad y habilidad de una persona para imponer sus intereses, creencias y percepciones. ✓

**Pregunta 47**

Correcta

Puntúa 1,00  
sobre 1,00 Desmarcar  
pregunta

Sobre el patriarcado, es falso que:

Seleccione una:

- ☐ a. Marca las relaciones inter e intragénero afectando a la salud de las mujeres provocándoles malestares.
- ☒ b. Las relaciones de parentesco estructuraban el grupo en sistemas de obligaciones reciprocas, emergiendo la figura dominante de la madre. ✓
- ☐ c. Para controlar la vida de las mujeres se han usado elementos como la violencia y convencerlas que su sometimiento era fruto de la biología.
- ☐ d. Se ha naturalizado que las mujeres eran inferiores (las cosas son como son porque no pueden ser de otro modo).

**Pregunta 48**

Correcta

Puntúa 1,00  
sobre 1,00 Desmarcar  
pregunta


Según los datos de la Macroencuesta de Violencia contra la Mujer 2015, señale la respuesta correcta. Ha sufrido violencia psicológica de control por parte de alguna pareja o ex pareja en algún momento de su vida:

Seleccione una:

- ☒ a. Un 25,4% de las mujeres residentes en España de 16 y más años. ✓
- ☐ b. Un 25,4% de las mujeres residentes en España de 26 y más años.
- ☐ c. Un 25,4% de las mujeres residentes en España de 36 y más años.
- ☐ d. Un 25,4% de las mujeres residentes en España de 46 y más años.

**Pregunta 49**

Correcta

Puntúa 1,00  
sobre 1,00 Desmarcar  
pregunta

Entre las consecuencias de la violencia se encuentran las de índole mortal; es verdadero que:

Seleccione una:

- ☐ a. La mayoría de las mujeres que mueren por homicidio son víctimas de sus parejas actuales o previas.
- ☐ b. El suicidio es la segunda de las consecuencias mortales de la violencia de pareja.



- ☐ c. Las mujeres maltratadas tienen mayor probabilidad de suicidarse que las mujeres cuyas parejas no son violentas.
- ☒ d. Todas son verdaderas. ✓

**Pregunta 50**

Correcta

Puntúa 1,00  
sobre 1,00 Desmarcar  
pregunta

Según los datos de la Macroencuesta de Violencia contra la Mujer 2015, es correcto que la violencia psicológica de control, es más frecuente en:

Seleccione una:

- ☐ a. Parejas de relaciones con más de 10 años de tiempo en común.
- ☐ b. Parejas de relaciones con más de 20 años en común.
- ☒ c. En las parejas de relaciones jóvenes y menos de 3 años en común. ✓
- ☐ d. Parejas de relaciones con más de 30 años en común.