

Comenzado el	sábado, 10 de noviembre de 2018, 16:38
Estado	Finalizado
Finalizado en	sábado, 10 de noviembre de 2018, 16:42
Tiempo empleado	3 minutos 57 segundos
Puntos	15,00/15,00
Calificación	10,00 de 10,00 (100%)
Comentario -	Buen trabajo - Continúe con el curso

Pregunta **1**

Correcta

Puntúa 1,00 sobre 1,00

Marcar pregunta

Enunciado de la pregunta

A la hora de realizar la valoración de Jose Luis sus antecedentes personales no son relevantes

Seleccione una:



a. Falso



b. Verdadero

Retroalimentación

La respuesta correcta es: Falso

Pregunta **2**

Correcta

Puntúa 1,00 sobre 1,00

Marcar pregunta

Enunciado de la pregunta

En el caso de este paciente la entrevista no nos aportaría información útil para su valoración

Seleccione una:



a. Verdadero



b. Falso


Retroalimentación

La respuesta correcta es: Falso

Pregunta **3**

Correcta

Puntúa 1,00 sobre 1,00



Marcar pregunta

Enunciado de la pregunta

En el caso de Jose Luis, si le realizásemos la escala Norton, esta nos arrojaría un riesgo de deterioro de la integridad cutánea

Seleccione una:



a. Verdadero



b. Falso


Retroalimentación

La respuesta correcta es: Falso

Pregunta **4**

Correcta

Puntúa 1,00 sobre 1,00



Marcar pregunta

Enunciado de la pregunta

Jose Luis no presenta ninguna alteración del patrón rol-relación

Seleccione una:



a. Verdadero



b. Falso

Retroalimentación

La respuesta correcta es: Verdadero

Pregunta **5**

Correcta

Puntúa 1,00 sobre 1,00

Marcar pregunta

Enunciado de la pregunta

Jose Luis presenta actualmente una alteración del patrón de eliminación

Seleccione una:

- ☒ a. Falso
- ☐ b. Verdadero

Retroalimentación

La respuesta correcta es: Falso

Pregunta **6**

Correcta

Puntúa 1,00 sobre 1,00

Marcar pregunta

Enunciado de la pregunta

Jose Luis tiene actualmente un autocuidado inadecuado

Seleccione una:

- ☒ a. Falso
- ☐ b. Verdadero

Retroalimentación

La respuesta correcta es: Falso

Pregunta **7**

Correcta

Puntúa 1,00 sobre 1,00

Marcar pregunta

Enunciado de la pregunta

La escala Norton nos aporta información sobre el riesgo de caídas

Seleccione una:

- ☒ a. Falso
- ☐ b. Verdadero

Retroalimentación

La respuesta correcta es: Falso

Pregunta **8**

Correcta

Puntúa 1,00 sobre 1,00

Marcar pregunta

Enunciado de la pregunta

La evaluación es una de las fases del proceso de enfermería

Seleccione una:

- ☐ a. Falso
- ☒ b. Verdadero

Retroalimentación

La respuesta correcta es: Verdadero

Pregunta **9**

Correcta

Puntúa 1,00 sobre 1,00

Marcar pregunta

Enunciado de la pregunta

La exploración física es una técnica útil para la obtención de información de un paciente

Seleccione una:

- ☒ a. Verdadero
- ☐ b. Falso


Retroalimentación

La respuesta correcta es: Verdadero

Pregunta **10**

Correcta

Puntúa 1,00 sobre 1,00



Marcar pregunta

Enunciado de la pregunta

La observación es una técnica útil para la obtención de información de un paciente

Seleccione una:

- ☒ a. Verdadero
- ☐ b. Falso


Retroalimentación

La respuesta correcta es: Verdadero

Pregunta **11**

Correcta

Puntúa 1,00 sobre 1,00



Marcar pregunta

Enunciado de la pregunta

La planificación no es una fase del proceso de enfermería

Seleccione una:

- ☒ a. Falso
- ☐ b. Verdadero


Retroalimentación

La respuesta correcta es: Falso

Pregunta **12**

Correcta

Puntúa 1,00 sobre 1,00



Marcar pregunta

Enunciado de la pregunta

Podríamos decir que este paciente tiene un importante riesgo de caída

Seleccione una:

- ☒ a. Falso
- ☐ b. Verdadero


Retroalimentación

La respuesta correcta es: Falso

Pregunta **13**

Correcta

Puntúa 1,00 sobre 1,00



Marcar pregunta

Enunciado de la pregunta

Podríamos decir que Jose Luis cuenta con un buen apoyo social

Seleccione una:

- ☐ a. Falso
- ☒ b. Verdadero


Retroalimentación

La respuesta correcta es: Verdadero

Pregunta **14**

Correcta

Puntúa 1,00 sobre 1,00



Marcar pregunta

Enunciado de la pregunta

Por las características de Jose Luis, sería recomendable usar la escala Barthel para obtener una valoración integral adecuada, ya que nos podría aportar información útil a la hora de planificar sus cuidados

Seleccione una:

- ☒ a. Falso



b. Verdadero


Retroalimentación

La respuesta correcta es: Falso

Pregunta **15**

Correcta

Puntúa 1,00 sobre 1,00



Marcar pregunta

Enunciado de la pregunta

Por los antecedentes personales y valoración actual de Jose Luis, no le podemos considerar un paciente crónico

Seleccione una:



a. Verdadero



b. Falso

Retroalimentación

La respuesta correcta es: Falso