

Comenzado el	miércoles, 7 de noviembre de 2018, 14:57
Estado	Finalizado
Finalizado en	miércoles, 7 de noviembre de 2018, 15:08
Tiempo empleado	10 minutos 51 segundos
Puntos	20,00/20,00
Calificación	10,00 de 10,00 (100%)
Comentario -	Buen trabajo - Continúe con el curso

Pregunta **1**

Correcta

Puntúa 1,00 sobre 1,00

Marcar pregunta

Enunciado de la pregunta

A la hora de realizar la anamnesis de un paciente crónico debemos tener en cuenta:

Seleccione una:

- ☐ a. La polimedicación.
- ☐ b. La pluripatología.
- ☐ c. Alergias.
- ☒ d. Todas las anteriores.

Retroalimentación

La respuesta correcta es: Todas las anteriores.

Pregunta **2**

Correcta

Puntúa 1,00 sobre 1,00

Marcar pregunta

Enunciado de la pregunta

Antes de realizar la anamnesis es importante:

Seleccione una:

- ☐ a. Conocer mucho de la enfermedad crónica que presente el paciente.
- ☒ b. Revisar todas las fuentes de información secundaria que tengamos del paciente.
- ☐ c. No hay que hacer ninguna acción específica.



d. La primera y la segunda respuestas son correctas.


Retroalimentación

La respuesta correcta es: Revisar todas las fuentes de información secundaria que tengamos del paciente.

Pregunta **3**

Correcta

Puntúa 1,00 sobre 1,00



Marcar pregunta

Enunciado de la pregunta

Cómo se define la anamnesis

Seleccione una:



a. Parte del examen médico que reúne todos los datos personales.



b. Estudio clínico de un paciente.



c. Informes que aporta el paciente.



d. Ninguna de las anteriores.


Retroalimentación

La respuesta correcta es: Parte del examen médico que reúne todos los datos personales.

Pregunta **4**

Correcta

Puntúa 1,00 sobre 1,00



Marcar pregunta

Enunciado de la pregunta

Cuándo aparecen en España los técnicos en cuidados auxiliares de enfermería tal y como hoy los conocemos

Seleccione una:



a. En la década de los 60.



b. En 1973.



c. En 1984.



d. Ninguna de las anteriores.


Retroalimentación

La respuesta correcta es: Ninguna de las anteriores.

Pregunta **5**

Correcta

Puntúa 1,00 sobre 1,00



Marcar pregunta

Enunciado de la pregunta

Cuándo tiene origen el personal auxiliar de enfermería

Seleccione una:



a. Entre los años 20 y 30.



b. Entre los años 50 y 60.



c. En la década de los 40.



d. En la década de los 80.


Retroalimentación

La respuesta correcta es: Entre los años 20 y 30.

Pregunta **6**

Correcta

Puntúa 1,00 sobre 1,00



Marcar pregunta

Enunciado de la pregunta

Cual es la finalidad de realizar valoraciones funcionales

Seleccione una:



a. Detectar los cambios en la funcionalidad del paciente.



b. Puntuar en determinadas escalas para poder clasificarlo.



c. Ayudar al médico en el diagnóstico.



d. Ninguna de las anteriores.


Retroalimentación

La respuesta correcta es: Detectar los cambios en la funcionalidad del paciente.

Pregunta **7**

Correcta

Puntúa 1,00 sobre 1,00



Marcar pregunta

Enunciado de la pregunta

Debemos mantener una serie de conductas durante la exploración, como son:

Seleccione una:

- ☐ a. Lavarnos las manos.
- ☐ b. Tener en cuenta el estado de salud del paciente.
- ☐ c. Respetar el pudor del paciente.
- ☒ d. Todas las anteriores.


Retroalimentación

La respuesta correcta es: Todas las anteriores.

Pregunta **8**

Correcta

Puntúa 1,00 sobre 1,00



Marcar pregunta

Enunciado de la pregunta

En la valoración de la respiración, debemos tener en cuenta:

Seleccione una:

- ☐ a. El ritmo.
- ☐ b. La profundidad.
- ☐ c. La frecuencia.
- ☒ d. Todas las anteriores.

Retroalimentación

La respuesta correcta es: Todas las anteriores.

Pregunta **9**

Correcta

Puntúa 1,00 sobre 1,00

Marcar pregunta

Enunciado de la pregunta

En qué año se aprueba el Estatuto de Personal Sanitario No facultativo de la Seguridad Social

Seleccione una:

- ☐ a. 1930
- ☐ b. 1953
- ☒ c. 1973
- ☐ d. 2010

Retroalimentación

La respuesta correcta es: 1973

Pregunta **10**

Correcta

Puntúa 1,00 sobre 1,00

Marcar pregunta

Enunciado de la pregunta

En qué aspectos debe centrarse una completa valoración de enfermería:

Seleccione una:

- ☐ a. Antecedentes médicos y estado de salud actual.
- ☒ b. Estado de salud actual, antecedentes médicos y capacidad de relacionarse en el entorno.
- ☐ c. Capacidad de relacionarse en el entorno y antecedentes médicos.
- ☐ d. Estado de salud actual y capacidad de relacionarse en el entorno.

Retroalimentación

La respuesta correcta es: Estado de salud actual, antecedentes médicos y capacidad de relacionarse en el entorno.

Pregunta **11**

Correcta

Puntúa 1,00 sobre 1,00

Marcar pregunta

Enunciado de la pregunta

La escala de Lawton y Brody valora:

Seleccione una:

- ☐ a. El riesgo de caído.
- ☐ b. La posibilidad de llegar a padecer úlceras por presión.
- ☒ c. La autonomía física.
- ☐ d. El grado de discapacidad física tras un ictus.

Retroalimentación

La respuesta correcta es: La autonomía física.

Pregunta **12**

Correcta

Puntúa 1,00 sobre 1,00

Marcar pregunta

Enunciado de la pregunta

La historia médica no incluye:

Seleccione una:

- ☐ a. Tratamiento actual.
- ☐ b. Motivo de ingreso actual.
- ☒ c. Visitas pendientes a los especialistas.
- ☐ d. Repaso de las enfermedades que ha sufrido el paciente.

Retroalimentación

La respuesta correcta es: Visitas pendientes a los especialistas.

Pregunta **13**

Correcta

Puntúa 1,00 sobre 1,00

Marcar pregunta

Enunciado de la pregunta

La TCAE debe realizar en control y mantenimientos de los fármacos, materiales y aparatos. Señale la correcta de cómo realiza este mantenimiento y control la TCAE.

Seleccione una:

- ☐ a. Realizando la limpieza, desinfección y esterilización del material e instrumental.
- ☐ b. Reponiendo el material en función de las necesidades.
- ☐ c. Determinando las características de conservación de los diferentes fármacos existentes.
- ☒ d. Todas las respuestas son correctas.

Retroalimentación

La respuesta correcta es: Todas las respuestas son correctas.

Pregunta **14**

Correcta

Puntúa 1,00 sobre 1,00

Marcar pregunta

Enunciado de la pregunta

La TCAE para aplicar los cuidados al paciente hospitalizado debe: Señale la correcta.

Seleccione una:

- ☐ a. Prepara la habitación hospitalaria.
- ☐ b. Moviliza al paciente.
- ☐ c. Realiza el aseo del paciente en función de sus necesidades y del plan de cuidados.
- ☒ d. Todas las respuestas son correctas.

Retroalimentación

La respuesta correcta es: Todas las respuestas son correctas.

Pregunta **15**

Correcta

Puntúa 1,00 sobre 1,00

Marcar pregunta

Enunciado de la pregunta

La valoración de enfermería debe centrarse en:

Seleccione una:

- ☐ a. Estado de salud.
- ☐ b. Antecedentes médicos.
- ☐ c. Capacidad de relacionarse con el entorno.
- ☒ d. Todas las anteriores.

Retroalimentación

La respuesta correcta es: Todas las anteriores.

Pregunta **16**

Correcta

Puntúa 1,00 sobre 1,00

Marcar pregunta

Enunciado de la pregunta

No es un método de exploración clínica:

Seleccione una:

- ☒ a. Radiología.
- ☐ b. Auscultación.
- ☐ c. Palpación.
- ☐ d. Percusión.

Retroalimentación

La respuesta correcta es: Radiología.

Pregunta **17**

Correcta

Puntúa 1,00 sobre 1,00

Marcar pregunta

Enunciado de la pregunta

No es un objetivo del examen físico:

Seleccione una:

- ☐ a. Completar o refutar los datos de la entrevista.
- ☐ b. Obtener datos para poder realizar un diagnóstico de enfermería.
- ☒ c. Diagnosticar al paciente.
- ☐ d. Obtener datos basales sobre la funcionalidad del paciente.

Retroalimentación

La respuesta correcta es: Diagnosticar al paciente.

Pregunta **18**

Correcta

Puntúa 1,00 sobre 1,00

Marcar pregunta

Enunciado de la pregunta

Qué memoria se encarga de recordar las instrucciones

Seleccione una:

- ☒ a. Memoria inmediata.
- ☐ b. Memoria remota.
- ☐ c. Memoria reciente.
- ☐ d. Memoria volitiva.

Retroalimentación

La respuesta correcta es: Memoria inmediata.

Pregunta **19**

Correcta

Puntúa 1,00 sobre 1,00

Marcar pregunta

Enunciado de la pregunta

Quién es el responsable de preparar el entorno donde se va a realizar la entrevista

Seleccione una:

- ☐ a. La enfermera.
- ☒ b. El TCAE.
- ☐ c. El celador.
- ☐ d. Ninguno de los anteriores.

Retroalimentación

La respuesta correcta es: El TCAE.

Pregunta **20**

Correcta

Puntúa 1,00 sobre 1,00

Marcar pregunta

Enunciado de la pregunta

Una anamnesis realizada de una forma correcta: Señale la incorrecta.

Seleccione una:

- ☐ a. Facilita un pronto diagnóstico.
- ☒ b. Facilita una intervención tardía.
- ☐ c. Permite al paciente mantener su estado de salud.
- ☐ d. Proporciona al paciente y al entrevistador desarrollar una relación de confianza.

Retroalimentación

La respuesta correcta es: Facilita una intervención tardía.