

EL PERSONAL SANITARIO ANTE LA VIOLENCIA DE GÉNERO (VIOL)

Área personal > CURSOS SANITARIOS CFC > VIOL > Evaluación Final > TEST FINAL

Pregunta 11

Correcta

Puntúa 1,00 sobre 1,00

199.- Son dificultades para reconocer/identificar la violencia de género en el contexto de la consulta:

Seleccione una:

- ☐ a. Falta de intimidad y privacidad, interrupciones durante la consulta.
- ☐ b. Sobrecarga asistencial.
- ☐ c. Acceso de la mujer a la consulta acompañada de su pareja.
- ☒ d. Todas las anteriores. ✓ ¡Bien, correcto!

Pregunta 12

Correcta

Puntúa 1,00 sobre 1,00

198.- Son dificultades para reconocer/identificar la violencia de género por parte de las mujeres (señale la falsa).

Seleccione una:

- ☐ a. Deseo de proteger a la pareja.
- ☒ b. Nivel de autoestima alto. ✓ ¡Bien, correcto!
- ☐ c. Estar acostumbradas a ocultarlo.
- ☐ d. Desconfianza en el sistema sanitario.

Pregunta 13

Correcta

Puntúa 1,00 sobre 1,00

181.- Son actuaciones correspondientes a la fase de investigación policial, todas las siguientes, excepto:

Seleccione una:

- ☐ a. Acciones de averiguación para determinar la existencia e intensidad de la situación de riesgo para las víctimas.
- ☒ b. Recogida de la denuncia y elaboración del atestado. ✓ ¡Bien, correcto!
- ☐ c. Adoptar medidas oportunas tras la valoración de los hechos.
- ☐ d. Incautación de las armas y/o instrumentos peligrosos que se hallen en el domicilio familiar o en poder del presunto agresor y si los hechos o el riesgo así lo aconsejan, proceder a la detención y puesta a disposición judicial del presunto agresor.

Pregunta 14

Correcta

Puntúa 1,00 sobre 1,00

193.- El protocolo común de actuación sanitaria ante la Violencia de Género, establece como recomendaciones tanto para la sensibilización y formación de los profesionales del ámbito sanitario:

Seleccione una:

- ☐ a. Realización de sesiones con profesionales de otras instituciones.
- ☐ b. Dar a conocer la importancia de las actuaciones relativas a detección, valoración y actuación en los y las menores que presencian violencia de género.
- ☒ c. A y b son correctas. ✓ ¡Bien, correcto!
- ☐ d. A y b son falsas.

Pregunta 15

Correcta

Puntúa 1,00 sobre 1,00

166.- El primer escalón propuesto por Bosch y Ferrer está compuesto por:

Seleccione una:

- ☐ a. Los procesos de socialización diferencial.
- ☒ b. El sustrato patriarcal. ✓ ¡Bien, correcto!
- ☐ c. Eventos o factores desencadenantes.
- ☐ d. Las expectativas de control.

Pregunta 16

Correcta

Puntúa 1,00 sobre 1,00

207.- Según el "Protocolo común de actuación sanitaria ante la Violencia de Género", ante la mujer que presenta indicadores de sospecha pero no reconoce sufrir malos tratos, la actuación del profesional sanitario irá enfocada a:

Seleccione una:

- ☐ a. Registrar en la historia clínica la sospecha y la actuación realizada, así como la valoración de vulnerabilidad y riesgo.
- ☐ b. Informar a la mujer de la valoración del profesional.
- ☐ c. Realizar un trabajo en la consulta de seguimiento, estableciendo una relación de confianza.
- ☒ d. Todas son correctas. ✓ ¡Bien, correcto!

Pregunta 17

Correcta

Puntúa 1,00 sobre 1,00

168.- El fenómeno o acontecimiento personal, social o político-religioso que activa el miedo del maltratador a perder el control sobre la mujer, corresponde al:

Seleccione una:

- ☐ a. 2º escalón.
- ☐ b. 3º escalón.
- ☒ c. 4º escalón. ✓ ¡Bien, correcto!
- ☐ d. 1º escalón.


Pregunta 18

Correcta

Puntúa 1,00 sobre 1,00

169.- Dentro de los eventos personales encontramos:

Seleccione una:

- ☐ a. Enfermedad mental.
- ☐ b. Abuso de drogas.
- ☐ c. Estrés.
- ☒ d. Todas las anteriores.  ¡Bien, correcto!


Pregunta 19

Correcta

Puntúa 1,00 sobre 1,00

147.- En el derecho a la vida del artículo 15 de la C.E. se refleja:

Seleccione una:

- ☐ a. El derecho a la vida y a la integridad física solo.
- ☒ b. Además de las anteriores, también el derecho a la integridad moral.  ¡Bien, correcto!
- ☐ c. Sólo a la integridad sexual.
- ☐ d. Sólo a la vida.


Pregunta 20

Correcta

Puntúa 1,00 sobre 1,00

103.- ¿Cuál de las siguientes respuestas no se considera una consecuencia sobre la salud social de la víctima?

Seleccione una:

- ☐ a. Aislamiento familiar y social.
- ☒ b. Trastorno del sueño.  ¡Bien, correcto!
- ☐ c. Abandono de los estudios y/o formación laboral.
- ☐ d. El cambio forzado de domicilio y/o ciudad debido a la necesidad de protegerse del agresor.