


EXAMEN MODULO II

Pregunta 1

Correcta

Puntúa 1,00 sobre 1,00



Marcar pregunta

Enunciado de la pregunta

A qué área pertenece la planificación para la utilización óptima de recursos en la gestión de casos

Seleccione una:

- ☐ a. A los pacientes
- ☐ b. Planificación
- ☐ c. A la familia
- ☒ d. Organización


Retroalimentación

La respuesta correcta es: Organización

Pregunta 2

Correcta

Puntúa 1,00 sobre 1,00



Marcar pregunta

Enunciado de la pregunta

Cuál de las siguientes no es una categoría en los orígenes de la figura de la enfermera de casos

Seleccione una:

- ☐ a. Asistencia sociosanitaria
- ☐ b. Atención primaria
- ☐ c. Servicios sociales
- ☒ d. Servicios sanitarios


Retroalimentación

La respuesta correcta es: Servicios sanitarios

Pregunta **3**

Correcta

Puntúa 1,00 sobre 1,00



Marcar pregunta

Enunciado de la pregunta

Cuál de los siguientes no son principios necesarios a reforzar respecto a la evolución de la población

Seleccione una:

- ☒ a. Integridad
- ☐ b. Accesibilidad
- ☐ c. Flexibilidad
- ☐ d. Satisfacción


Retroalimentación

La respuesta correcta es: Integridad

Pregunta **4**

Correcta

Puntúa 1,00 sobre 1,00



Marcar pregunta

Enunciado de la pregunta

Dentro de las funciones de la enfermera gestora de casos no se encuentra:

Seleccione una:

- ☒ a. Enlace del paciente con la población
- ☐ b. Valoración integral
- ☐ c. Captación de la población diana
- ☐ d. Planificación asistencial

Retroalimentación

La respuesta correcta es: Enlace del paciente con la población

Pregunta **5**

Incorrecta

Puntúa 0,00 sobre 1,00

Marcar pregunta

Enunciado de la pregunta

En qué año se nombra por primera vez la hospitalización a domicilio

Seleccione una:

- ☐ a. 1988
- ☒ b. 1987
- ☐ c. 1986
- ☐ d. 1985

Retroalimentación

La respuesta correcta es: 1985

Pregunta **6**

Correcta

Puntúa 1,00 sobre 1,00

Marcar pregunta

Enunciado de la pregunta

La enfermera gestora de casos en la Comunidad de Castilla y León nació a raíz de:

Seleccione una:

- ☐ a. Estrategia de atención al paciente inmovilizado
- ☐ b. Estrategia de atención al paciente paliativo
- ☐ c. Todas son correctas
- ☒ d. Estrategia de atención al paciente crónico

Retroalimentación

La respuesta correcta es: Estrategia de atención al paciente crónico

Pregunta **7**

Correcta

Puntúa 1,00 sobre 1,00

Marcar pregunta

Enunciado de la pregunta

La enfermera gestora de casos es la encargada de:

Seleccione una:

- ☐ a. Valoración integral
- ☒ b. Todas con correctas
- ☐ c. Coordinación
- ☐ d. Plan de cuidados

Retroalimentación

La respuesta correcta es: Todas con correctas

Pregunta **8**

Correcta

Puntúa 1,00 sobre 1,00

Marcar pregunta

Enunciado de la pregunta

La estrategia del paciente crónico en cuál de los siguientes aspectos no se centra

Seleccione una:

- ☒ a. Potenciar el papel de atención hospitalaria
- ☐ b. Integridad asistencial
- ☐ c. Organizar los recursos sanitarios
- ☐ d. Promover la participación active

Retroalimentación

La respuesta correcta es: Potenciar el papel de atención hospitalaria

Pregunta **9**

Correcta

Puntúa 1,00 sobre 1,00

Marcar pregunta

Enunciado de la pregunta

La gestión de casos se basa en:

Seleccione una:

- ☐ a. Opción 1: Centrarse en las personas con episodio agudo
- ☐ b. Opción 2: Centrarse en la continuidad asistencial en personas con patología crónica
- ☐ c. Ninguna es correcta
- ☒ d. Las opciones 1 y 2 son correctas

Retroalimentación

La respuesta correcta es: Las opciones 1 y 2 son correctas

Pregunta **10**

Correcta

Puntúa 1,00 sobre 1,00

Marcar pregunta

Enunciado de la pregunta

La siguiente definición de hospitalización a domicilio Aquella actividad llevada a cabo con recursos, humanos y materiales, similares a los hospitalarios realizada en el propio domicilio del paciente corresponde a:

Seleccione una:

- ☒ a. Gregorio Marañón
- ☐ b. Miguel Servet
- ☐ c. González Ramallo
- ☐ d. Rosa Poveda

Retroalimentación

La respuesta correcta es: Gregorio Marañón

Pregunta **11**

Correcta

Puntúa 1,00 sobre 1,00

Marcar pregunta

Enunciado de la pregunta

La siguiente definición la provisión de todos los tratamientos y cuidados de forma planificada, coordinada y consistente por los profesionales que prestan sus servicios a lo largo del sistema y en el periodo de tiempo requerido, hace referencia a:

Seleccione una:

- ☒ a. Servicio integrado
- ☐ b. Atención integrada
- ☐ c. Plan de cuidados
- ☐ d. Continuidad de cuidados

Retroalimentación

La respuesta correcta es: Servicio integrado

Pregunta **12**

Correcta

Puntúa 1,00 sobre 1,00

Marcar pregunta

Enunciado de la pregunta

La siguiente definición un proceso de colaboración mediante el que se valoran, planifican, aplican, coordinan, monitorizan y evalúan las opciones y servicios necesarios para satisfacer las necesidades de salud de una persona, articulando la comunicación y recursos disponibles para promover resultados de calidad y costo-efectivos. hace referencia a:

Seleccione una:

- ☒ a. Gestión de casos
- ☐ b. Enfermera gestora
- ☐ c. Hospitalización a domicilio
- ☐ d. Unidad de cuidados paliativos


Retroalimentación

La respuesta correcta es: Gestión de casos

Pregunta **13**

Correcta

Puntúa 1,00 sobre 1,00



Marcar pregunta

Enunciado de la pregunta

La siguiente definición: Son los propios miembros del equipo los que asumen las funciones, hace referencia a:

Seleccione una:

- ☐ a. Agente Puro
- ☐ b. Agente comunitario
- ☒ c. Agente con funciones variadas
- ☐ d. Agente individual


Retroalimentación

La respuesta correcta es: Agente con funciones variadas

Pregunta **14**

Correcta

Puntúa 1,00 sobre 1,00



Marcar pregunta

Enunciado de la pregunta

Las líneas de trabajo de los ESAD son:

Seleccione una:

- ☒ a. Equipos de atención primaria
- ☐ b. Equipos de urgencias
- ☐ c. Todas con correctas
- ☐ d. Equipos de cuidados paliativos

Retroalimentación

La respuesta correcta es: Equipos de atención primaria

Pregunta **15**

Correcta

Puntúa 1,00 sobre 1,00

Marcar pregunta

Enunciado de la pregunta

Las líneas principales de trabajo de los ESAD se enfocan a:

Seleccione una:

- ☐ a. Formación
- ☐ b. Captación del paciente
- ☐ c. Motivación
- ☒ d. Todas son correctas

Retroalimentación

La respuesta correcta es: Todas son correctas

Pregunta **16**

Correcta

Puntúa 1,00 sobre 1,00

Marcar pregunta

Enunciado de la pregunta

Las unidades de Hospitalización a Domicilio se crea en respuesta a: (señale la incorrecta)

Seleccione una:

- ☐ a. Dependencia
- ☐ b. Ambulatorización de los procesos
- ☒ c. Disminución de los costes sanitarios
- ☐ d. Envejecimiento de la población

Retroalimentación

La respuesta correcta es: Disminución de los costes sanitarios

Pregunta **17**

Correcta

Puntúa 1,00 sobre 1,00

Marcar pregunta

Enunciado de la pregunta

Los Equipos de Soporte de Atención Domiciliaria están formados por: (señale la incorrecta)

Seleccione una:

- ☒ a. 3 médicos
- ☐ b. 2 enfermeras
- ☐ c. 1 auxiliar administrative
- ☐ d. 1 auxiliar de enfermería

Retroalimentación

La respuesta correcta es: 3 médicos

Pregunta **18**

Correcta

Puntúa 1,00 sobre 1,00

Marcar pregunta

Enunciado de la pregunta

Los ESAD coordinan su trabajo con otros colectivos como:

Seleccione una:

- ☐ a. Inspección médica
- ☐ b. Cruz Roja
- ☒ c. Todas con correctas
- ☐ d. Residencias de ancianos

Retroalimentación

La respuesta correcta es: Todas con correctas

Pregunta **19**

Correcta

Puntúa 1,00 sobre 1,00

Marcar pregunta

Enunciado de la pregunta

Los ESAD tienen como línea de trabajo captar a los siguientes colectivos: (señale la incorrecta)

Seleccione una:

- ☒ a. Niños maltratados
- ☐ b. Ancianos de riesgo
- ☐ c. Paliativos
- ☐ d. Inmovilizados

Retroalimentación

La respuesta correcta es: Niños maltratados

Pregunta **20**

Correcta

Puntúa 1,00 sobre 1,00

Marcar pregunta

Enunciado de la pregunta

Un agente comunitario se caracteriza por:

Seleccione una:

- ☒ a. Formado por un equipo multidisciplinario
- ☐ b. Todas son correctas
- ☐ c. Son los propios miembros del equipo los que asumen las funciones
- ☐ d. Se caracteriza porque el gestor de casos es un personal externo al equipo

Retroalimentación

La respuesta correcta es: Formado por un equipo multidisciplinario