


Pregunta 1

Finalizado

Puntúa como 1,00



Marcar pregunta

Enunciado de la pregunta

Como sería una persona empática (señale la falsa):

Seleccione una:

- ☐ a. Madura
- ☒ b. Seria
- ☐ c. Confiada
- ☐ d. Paciente


Retroalimentación

La respuesta correcta es: Seria

Pregunta 2

Finalizado

Puntúa como 1,00



Marcar pregunta

Enunciado de la pregunta

Cuál de las siguientes no es una de las dimensiones del concepto global de empatía según la escala IRI

Seleccione una:

- ☐ a. Malestar personal
- ☐ b. Toma de perspectiva
- ☒ c. Fraternidad
- ☐ d. Preocupación empática


Retroalimentación

La respuesta correcta es: Fraternidad

Pregunta 3

Finalizado

Puntúa como 1,00



Marcar pregunta

Enunciado de la pregunta

Cuál de las siguientes no es una habilidad para comunicarse en salud:

Seleccione una:

- ☐ a. Respeto
- ☐ b. Cordialidad
- ☐ c. Empatía
- ☒ d. Sabiduría


Retroalimentación

La respuesta correcta es: Sabiduría

Pregunta 4

Finalizado

Puntúa como 1,00



Marcar pregunta

Enunciado de la pregunta

De entre las siguientes áreas de la comunicación una de ellas no sirve para analizar las habilidades sociales, cuál

Seleccione una:

- ☐ a. La expresividad
- ☒ b. La emotividad
- ☐ c. La receptividad
- ☐ d. El control


Retroalimentación

La respuesta correcta es: La emotividad

Pregunta 5

Finalizado

Puntúa como 1,00



Marcar pregunta

Enunciado de la pregunta

De las siguientes una no se considera una fase en los actos de empatía señale cuál:

Seleccione una:

- ☒ a. Encendido

- ☐ b. Separación emocional tras primer momento
- ☐ c. Conciencia de vulnerabilidad ajena
- ☐ d. Identificar al otro


Retroalimentación

La respuesta correcta es: Encendido

Pregunta 6

Finalizado

Puntúa como 1,00



Marcar pregunta

Enunciado de la pregunta

El control emocional (CE) se relaciona con la habilidad para regular

Seleccione una:

- ☒ a. Las expresiones emocionales y no verbales
- ☐ b. La energía interna
- ☐ c. Al contrario
- ☐ d. Una conversación


Retroalimentación

La respuesta correcta es: Las expresiones emocionales y no verbales

Pregunta 7

Finalizado

Puntúa como 1,00



Marcar pregunta

Enunciado de la pregunta

Empatizar para la enfermera

Seleccione una:

- ☐ a. Es una mala costumbre
- ☒ b. Le ayuda a resolver su crisis o vivencia de la enfermedad
- ☐ c. No le aporta nada
- ☐ d. Le contamina


Retroalimentación

La respuesta correcta es: Le ayuda a resolver su crisis o vivencia de la enfermedad

Pregunta 8

Finalizado

Puntúa como 1,00



Marcar pregunta

Enunciado de la pregunta

La empatía puede resultar clave para generar una atención más

Seleccione una:

- ☐ a. Estética
- ☒ b. Humanizada

- ☐ c. Ninguna de las anteriores
- ☐ d. Científica


Retroalimentación

La respuesta correcta es: Humanizada

Pregunta 9

Finalizado

Puntúa como 1,00



Marcar pregunta

Enunciado de la pregunta

La habilidad para comprender e interpretar los mensajes no verbales, a veces muy sutiles, del entorno se conoce como

Seleccione una:

- ☐ a. Resistencia
- ☐ b. Nada de lo anterior
- ☐ c. Expresividad emocional
- ☒ d. Receptividad emocional


Retroalimentación

La respuesta correcta es: Receptividad emocional

Pregunta 10

Finalizado

Puntúa como 1,00



Marcar pregunta

Enunciado de la pregunta

La persona que se encuentra cómoda en la interacción y se maneja bien en las conversaciones tiene un óptimo

Seleccione una:

- ☒ a. Control Social
- ☐ b. Nada
- ☐ c. Don de gentes
- ☐ d. feeling


Retroalimentación

La respuesta correcta es: Control Social

Pregunta 11

Finalizado

Puntúa como 1,00



Marcar pregunta

Enunciado de la pregunta

Los componentes de las habilidades sociales para los psicólogos serían los siguientes (señale el incorrecto):

Seleccione una:

- ☐ a. Comunicación verbal

- ☐ b. Comunicación no verbal
- ☒ c. Comunicación paranormal
- ☐ d. Comunicación paralingüística


Retroalimentación

La respuesta correcta es: Comunicación paranormal

Pregunta 12

Finalizado

Puntúa como 1,00



Marcar pregunta

Enunciado de la pregunta

Para compensar la empatía se puede usar la

Seleccione una:

- ☐ a. Desidentificación
- ☐ b. Desimplicación
- ☒ c. Ecpatía
- ☐ d. Evitación


Retroalimentación

La respuesta correcta es: Ecpatía

Pregunta 13

Finalizado

Puntúa como 1,00



Marcar pregunta

Enunciado de la pregunta

Para Russell las altas puntuaciones en empatía pasan por

Seleccione una:

- ☐ a. Baja extroversión
- ☐ b. Nada de lo anterior
- ☐ c. La retroversión
- ☒ d. Alta extroversión


Retroalimentación

La respuesta correcta es: Alta extroversión

Pregunta 14

Finalizado

Puntúa como 1,00



Marcar pregunta

Enunciado de la pregunta

Qué escala es la que nos mediría la capacidad para iniciar comunicaciones

Seleccione una:

- ☐ a. La receptividad
- ☒ b. La expresividad

- ☐ c. El control
- ☐ d. Ninguna


Retroalimentación

La respuesta correcta es: La expresividad

Pregunta 15

Finalizado

Puntúa como 1,00



Marcar pregunta

Enunciado de la pregunta

Qué modelo bioético defiende que la sociedad sufre cambios de valores y normas a lo largo de la evolución del hombre, siendo funcionales para el desarrollo y por tanto relativamente importantes

Seleccione una:

- ☐ a. Subjetivista
- ☐ b. Pragmático
- ☐ c. General
- ☒ d. Sociobiológico


Retroalimentación

La respuesta correcta es: Sociobiológico

Pregunta 16

Finalizado

Puntúa como 1,00



Marcar pregunta

Enunciado de la pregunta

Qué riesgo corremos si en vez de empatizar correctamente nos sobreimplicamos

Seleccione una:

- ☐ a. NO existen riesgos al respecto
- ☐ b. Padecer migrañas
- ☒ c. Padecer Burn Out
- ☐ d. Ninguna de las anteriores


Retroalimentación

La respuesta correcta es: Padecer Burn Out

Pregunta 17

Finalizado

Puntúa como 1,00



Marcar pregunta

Enunciado de la pregunta

Señale cuál de las siguientes no ayuda a la comprensión de los mensajes de salud:

Seleccione una:

- ☐ a. Información sencilla
- ☐ b. Evitar tecnicismos

- ☐ c. Información concisa
- ☒ d. Información exhaustiva con datos técnicos


Retroalimentación

La respuesta correcta es: Información exhaustiva con datos técnicos

Pregunta 18

Finalizado

Puntúa como 1,00



Marcar pregunta

Enunciado de la pregunta

Según el DRAE de la lengua empatía es:

Seleccione una:

- ☐ a. Ninguno de los anteriores
- ☐ b. Sentirse como el otro
- ☒ c. identificación mental y afectiva de un sujeto con el estado de ánimo de otro
- ☐ d. Ser el otro


Retroalimentación

La respuesta correcta es: identificación mental y afectiva de un sujeto con el estado de ánimo de otro

Pregunta 19

Finalizado

Puntúa como 1,00



Marcar pregunta

Enunciado de la pregunta

Una persona con alta expresividad emocional es capaz de

Seleccione una:

- ☐ a. Comunicarse No verbalmente de forma eficaz
- ☐ b. Reírse mucho
- ☐ c. Intuir las cosas
- ☒ d. Nada de lo anterior


Retroalimentación

La respuesta correcta es: Comunicarse No verbalmente de forma eficaz

Pregunta 20

Finalizado

Puntúa como 1,00



Marcar pregunta

Enunciado de la pregunta

Uno de los elementos claves para el desarrollo de la empatía es

Seleccione una:

- ☐ a. La suerte.
- ☐ b. La genética.

- ☐ c. El ambiente.
- ☒ d. El manejo de habilidades sociales

Retroalimentación

La respuesta correcta es: El manejo de habilidades sociales