


## TEST DE INTRODUCCIÓN

PREGUNTA 1 DE 5

### Respecto a los principios de los Cuidados Paliativos, señale la respuesta falsa


Seleccione solamente LA MEJOR respuesta

- A** Proporcionan alivio del dolor y otros síntomas.
- B** Afirman la vida y consideran la muerte como un proceso normal.
- C** Su aplicación debe proporcionarse en la fase tardía de la enfermedad, cuando se han desestimado otros tratamientos que pueden prolongar la vida, tales como la quimioterapia o radioterapia. 
- D** Ofrecen un sistema de soporte para ayudar a las familias a adaptarse durante la enfermedad de los pacientes y en el duelo

PREGUNTA 2 DE 5

### Indique cual de las siguientes afirmaciones acerca de los Cuidados Paliativos le parece correcta.

Seleccione solamente LA MEJOR respuesta

- A** Hasta el año 1990, la OMS (Organización Mundial de la Salud), no incorpora oficialmente el concepto de Cuidados Paliativos.
- B** El progreso científico, entre otras razones, hace posible que se haya prolongado la supervivencia de las personas afectadas por una patología terminal. 
- C** El “inicio oficial” del llamado Movimiento de Hospicios Moderno se atribuye a Mme Jeanne Garnier.
- D** Los Cuidados Paliativos tienen un perfil unidimensional que se centra de forma exclusiva en el tratamiento del dolor.

## ¿Cuál considera que es el curso clínico más habitual de los pacientes con cáncer?

Seleccione solamente LA MEJOR respuesta

**A** Los pacientes con cáncer muestran un deterioro más progresivo que se agudiza en los meses finales de la vida. 

**B** Los pacientes con cáncer muestran un curso clínico fluctuante con agudizaciones de su enfermedad hasta el momento de la muerte.

**C** Los pacientes pertenecientes a un programa de Cuidados Paliativos que padecen una enfermedad oncológica, muestran un deterioro clínico superponible al de aquellos pacientes con enfermedades terminales no oncológicas.

**D** La trayectoria al final de la vida de los pacientes oncológicos posee una mayor duración que la de aquellos con enfermedades crónicas no oncológicas.


## Una de las siguientes afirmaciones es falsa respecto a la evaluación del paciente en Cuidados Paliativos. Señálela.

Seleccione solamente LA MEJOR respuesta

**A** Debemos poner de manifiesto cuales son los síntomas principales del paciente. Para ello es recomendable el empleo de herramientas como la ESAS -Edmonton Symptom Assessment System-

**B** Debemos identificar la existencia de problemas en el entorno del paciente

**C** La planificación de unos objetivos de cuidados forma parte de la evaluación del paciente.

**D** Nunca deberemos intentar averiguar el conocimiento del paciente tiene de su enfermedad para no provocarle un cuadro depresivo. 

**Uno de los principales retos al abordar a los pacientes en un programa de Cuidados Paliativos consiste en proporcionar información acerca del pronóstico tanto a ellos como a sus familiares. Si Vd. Tiene que proporcionar dicha información, ¿qué pauta considera adecuado evitar?**

Seleccione solamente LA MEJOR respuesta

**A**

Dar plazos y porcentajes de curación o no curación.



**B**

Informar de la gravedad de la situación

**C**

Incidir en la disponibilidad del equipo de Cuidados Paliativo para controlar sus síntomas.

**D**

Asegurar el máximo nivel de confort.