


INTRODUCCIÓN A LA GESTIÓN SANITARIA

MÓDULO 2

Pregunta 1

Correcta

Puntuación como 1,00

 Marcar pregunta

Enunciado de la pregunta

A qué se denomina Pirámide de población

Seleccione una:

- a. Es la representación gráfica en forma de pirámide de la estructura de una población determinada según edad y sexo.
- b. Es la pirámide bajo la que la población sanitaria podría ser enterrada
- c. Es la representación gráfica en forma de pirámide de la estructura de una población determinada en función de las características étnicas y lingüísticas
- d. Es la representación gráfica de las personas de una comunidad, que tienen pirámides domiciliarias


Retroalimentación

La respuesta correcta es: Es la representación gráfica en forma de pirámide de la estructura de una población determinada según edad y sexo.

Pregunta 2

Correcta

Puntuación como 1,00

 Marcar pregunta

Enunciado de la pregunta

De los instrumentos para conocer el estado de salud, los más importantes son los indicadores. De las características descritas a continuación, señalar la que es correcta

Seleccione una:

INTRODUCCIÓN A LA GESTIÓN SANITARIA

MÓDULO 2

- a. Opción a: Son variables que nos proporcionan información "cuantitativa" y "objetiva", que suele proceder de registros o fuentes estables.
- b. La opciones a y b son correctas.
- c. Deben establecer mínimos para detectar los cambios tanto a nivel cualitativo como cuantitativo, y pueden ser objetivos y subjetivos
- d. Opción b: Deben tener 3 características: ser válidos, específicos y sensibles

Retroalimentación

La respuesta correcta es: La opciones a y b son correctas.

Pregunta 3

Correcta

Puntúa como 1,00



Marcar pregunta

Enunciado de la pregunta

Determinar los 3 elementos característicos que definen la Planificación Sanitaria

Seleccione una:

- a. Determinación, futuro y mejora
- b. Futuro, análisis, y mejora
- c. Futuro, análisis y acción.
- d. Futuro, decisión y acción.

Retroalimentación

La respuesta correcta es: Futuro, decisión y acción.


Pregunta 4

Incorrecta

Puntúa como 1,00

INTRODUCCIÓN A LA GESTIÓN SANITARIA

MÓDULO 2

 Marcar pregunta

Enunciado de la pregunta

El concepto de planificación en el ámbito sanitario, puede describirse de las siguientes maneras, excepto una. Determinar cuál es la respuesta no correcta

Seleccione una:

- a. Es el proceso especializado de la administración en el que se exploran las oportunidades de mejora ante el futuro, se deciden qué cambios son necesarios, y cómo pueden efectivamente realizarse en el marco de la organización y su entorno.
- b. Es el proceso formalizado para escoger, organizar y evaluar las actividades más eficaces para satisfacer las necesidades de salud de una determinada comunidad, siempre teniendo en cuenta los recursos de que se dispone.
- c. Es el proceso especializado de la dirección del hospital en el que se exploran las oportunidades de mejora ante el futuro, se deciden qué cambios son necesarios, y evalúan la opción de realización en base a los intereses de los diferentes profesionales implicados
- d. Es el proceso que partiendo del estudio y análisis de un sistema, define fines y objetivos a alcanzar, según un orden de prioridad establecido, y determina las normas de ejecución y el control de las actividades, eligiendo las soluciones entre muchas alternativas.


Retroalimentación

La respuesta correcta es: Es el proceso especializado de la dirección del hospital en el que se exploran las oportunidades de mejora ante el futuro, se deciden qué cambios son necesarios, y evalúan la opción de realización en base a los intereses de los diferentes profesionales implicados

Pregunta 5

Correcta

Puntúa como 1,00

 Marcar pregunta

Enunciado de la pregunta

En relación con los factores condicionantes del nivel de salud de una población, y según el Informe Lalonde, el factor determinante más importante al que se le atribuye el 43% de la mortalidad, es

INTRODUCCIÓN A LA GESTIÓN SANITARIA

MÓDULO 2

Seleccione una:

- a. El estilo de vida y los hábitos saludables
- b. La actividad sanitaria, por supuesto medido en las visitas al médico / año
- c. La capacidad genética de cada persona a enfermar
- d. El medio ambiente, sobre todo por la contaminación atmosférica

Retroalimentación

La respuesta correcta es: El estilo de vida y los hábitos saludables

Pregunta 6

Correcta

Puntúa como 1,00



Marcar pregunta

Enunciado de la pregunta

Entre las dificultades para realizar una adecuada Planificación Sanitaria se encuentran las siguientes

Seleccione una:

- a. Necesidad de recursos en mayor número que los realmente disponibles
- b. Todas las opciones son correctas.
- c. Poca planificación del futuro por consumo del tiempo diario de los gestores.
- d. Utilización de soluciones válidas en otros contextos pero no contrastadas en sanidad

Retroalimentación

La respuesta correcta es: Todas las opciones son correctas.


Pregunta 7

Correcta

Puntúa como 1,00

INTRODUCCIÓN A LA GESTIÓN SANITARIA

MÓDULO 2

 Marcar pregunta

Enunciado de la pregunta

Entre las etapas que describen la Planificación Sanitaria, se encuentran

Seleccione una:

- a. Análisis de la situación, fijar los objetivos, plantear alternativas, seleccionar la más adecuada, proveer de los recursos necesarios, poner en marcha el programa y evaluarlo.
- b. Análisis de la situación, fijar los objetivos, plantear alternativas, seleccionar la más adecuada, y elevarlo a los gestores de la Organización para que elijan.
- c. Análisis de la situación, fijar los objetivos, plantear alternativas, seleccionar la más adecuada, proveer de los recursos necesarios y poner en marcha el programa, dejando pasar al menos 10 años de rodaje, sin evaluarlo para determinar su desarrollo espontáneo
- d. Análisis de la situación, fijar los objetivos, plantear alternativas, seleccionar la más adecuada y proveer de los recursos necesarios, sin tener en cuenta la cuantía de los mismos, pues lo importante es el plan.


Retroalimentación

La respuesta correcta es: Análisis de la situación, fijar los objetivos, plantear alternativas, seleccionar la más adecuada, proveer de los recursos necesarios, poner en marcha el programa y evaluarlo.

Pregunta 8

Correcta

Puntúa como 1,00

 Marcar pregunta

Enunciado de la pregunta

La obtención de información sobre el nivel de salud de la población en las esferas física, psíquica y social; sobre los factores determinantes o favorecedores del mismo y sobre su posible evolución y pronóstico en el tiempo, es

Seleccione una:

INTRODUCCIÓN A LA GESTIÓN SANITARIA

MÓDULO 2

- a. El diagnóstico de la evolución sanitaria
- b. La definición de salud
- c. El diagnóstico de salud
- d. La planificación sanitaria


Retroalimentación

La respuesta correcta es: El diagnóstico de salud

Pregunta 9

Correcta

Puntúa como 1,00

 Marcar pregunta

Enunciado de la pregunta

La parte del producto interior bruto que se destina a gastos sanitarios, es lo que se denomina

Seleccione una:

- a. Gasto público en sanidad de un país
- b. Gasto público total aunque luego se determine el presupuesto sanitario
- c. Salario mínimo interprofesional
- d. Gasto neto del sistema sanitario


Retroalimentación

La respuesta correcta es: Gasto público en sanidad de un país

Pregunta 10

Incorrecta

Puntúa como 1,00

 Marcar pregunta

INTRODUCCIÓN A LA GESTIÓN SANITARIA

MÓDULO 2

Enunciado de la pregunta

La planificación estratégica en organizaciones sanitarias es un proceso racional que ayuda a pensar en el future

Seleccione una:

- a. Cierto y así se puede pensar en las inversiones a realizar en 20 años.
- b. No es cierto, pues en lo que hay que pensar es en el presente de las organizaciones
- c. Cierto, y además ayuda a la predicción de circunstancias que nos van a suceder.
- d. Cierto, y además ayuda a descubrir oportunidades y amenazas para poder actuar anticipadamente.

Retroalimentación

La respuesta correcta es: Cierto, y además ayuda a descubrir oportunidades y amenazas para poder actuar anticipadamente.

Pregunta 11

Correcta

Puntúa como 1,00



Marcar pregunta

Enunciado de la pregunta

La Planificación Sanitaria en el ámbito de la Atención Primaria es muy importante para un sistema sanitario, y debe caracterizarse por

Seleccione una:

- a. Ninguna opción es correcta.
- b. Planificar y protocolizar el 100% de las actividades que desarrolla
- c. Planificar que no se derive ningún paciente a hospitales
- d. Planificarse para que su importancia sea mayor que la atención hospitalaria

Retroalimentación

La respuesta correcta es: Ninguna opción es correcta.


Pregunta 12

INTRODUCCIÓN A LA GESTIÓN SANITARIA

MÓDULO 2

Correcta

Puntúa como 1,00

 Marcar pregunta

Enunciado de la pregunta

Las etapas para una correcta Planificación Sanitaria son

Seleccione una:

- a. 5
- b. 4
- c. 7
- d. Las que se necesiten


Retroalimentación

La respuesta correcta es: 7

Pregunta 13

Correcta

Puntúa como 1,00

 Marcar pregunta

Enunciado de la pregunta

Los indicadores medioambientales son los que plasman la realidad en la que la población se desarrolla, siendo los más relevantes para la salud. Entre ellos no se incluye

Seleccione una:

- a. Higiene alimentaria, Contaminación del aire y salud animal
- b. Tipo de Aguas de consumo, Organización de las Aguas residuales y Residuos sólidos
- c. Medio construido, como viviendas, zonas recreativas y deportivas
- d. Construcciones como puentes, carreteras y autopistas

INTRODUCCIÓN A LA GESTIÓN SANITARIA

MÓDULO 2


Retroalimentación

La respuesta correcta es: Construcciones como puentes, carreteras y autopistas

Pregunta 14

Correcta

Puntúa como 1,00

 Marcar pregunta

Enunciado de la pregunta

Se consideran Indicadores de salud, relacionados con los hábitos de vida, a los siguientes

Seleccione una:

- a. Opción a: Consumo de tabaco, alcohol, drogas y prevalencia de obesidad.
- b. Opción c: Realización de ejercicio físico, tasa de suicidio y de muertes violentas.
- c. Opción b: Consumo de alimentos sin gluten, alergias y tipo de vivienda, incluyendo o no presencia de ascensor.
- d. Las opciones a y c son correctas


Retroalimentación

La respuesta correcta es: Las opciones a y c son correctas

Pregunta 15

Incorrecta

Puntúa como 1,00

 Marcar pregunta

Enunciado de la pregunta

Señalar cuál de los siguientes Indicadores, se consideran de recursos generales de servicios de salud son

Seleccione una:

- a. La tasa de natalidad y la de mortalidad perinatal

INTRODUCCIÓN A LA GESTIÓN SANITARIA

MÓDULO 2

- b. La esperanza de vida al nacer y los años potenciales de vida perdidos
- c. El número de camas hospitalarias y el número de médicos o enfermeras por cada 1.000 habitantes
- d. La tasa de mortalidad infantil y el % de niños con 100% de vacunas a los 10 años


Retroalimentación

La respuesta correcta es: El número de camas hospitalarias y el número de médicos o enfermeras por cada 1.000 habitantes

Pregunta 16

Correcta

Puntuación como 1,00

 Marcar pregunta

Enunciado de la pregunta

Si la tasa de mortalidad es mayor que la tasa de natalidad en el año en curso, la población

Seleccione una:

- a. El crecimiento sólo depende de la tasa de natalidad.
- b. Crecerá el año siguiente si todo sigue igual
- c. Estará igual dentro de 10 años
- d. Se reducirá el año en curso


Retroalimentación

La respuesta correcta es: Se reducirá el año en curso

Pregunta 17

Correcta

Puntuación como 1,00

 Marcar pregunta

INTRODUCCIÓN A LA GESTIÓN SANITARIA

MÓDULO 2

Enunciado de la pregunta

Si observamos la evolución del gasto público en salud realizado en España desde 2009 a 2013 ha sido

Seleccione una:

- a. Creciente
- b. Decreciente
- c. Se mantiene igual
- d. Se desconoce

Retroalimentación

La respuesta correcta es: Decreciente

Pregunta 18

Incorrecta

Puntúa como 1,00



Marcar pregunta

Enunciado de la pregunta

Sobre la Planificación estratégica del sector sanitario y sus fases, se incluyen

Seleccione una:

- a. La formulación estratégica y la elaboración de la matriz DAFO
- b. Las anteriores y la elección de líneas y objetivos estratégicos
- c. La propuesta de alternativas estratégicas
- d. Definición de misión, visión y valores.

Retroalimentación

La respuesta correcta es: Las anteriores y la elección de líneas y objetivos estratégicos


Pregunta 19

Correcta

INTRODUCCIÓN A LA GESTIÓN SANITARIA

MÓDULO 2

Puntúa como 1,00

 Marcar pregunta

Enunciado de la pregunta

Sobre la renta per cápita se puede afirmar que

Seleccione una:

- a. La opción a y b son ciertas.
- b. Opción b: Es un indicador socioeconómico que es el equivalente al producto interior bruto dividido por el número de habitantes.
- c. Ninguno de los anteriores son ciertos
- d. Opción a: Es el promedio de los ingresos anuales de los habitantes de un país


Retroalimentación

La respuesta correcta es: La opción a y b son ciertas.

Pregunta 20

Correcta

Puntúa como 1,00

 Marcar pregunta

Enunciado de la pregunta

Sobre los indicadores de utilización, señalar en las siguientes respuestas, la que no corresponde a Atención Primaria

Seleccione una:

- a. La tasa de hospitalización: número días de hospitalización por el número de camas disponibles y multiplicado por los 365 días del año
- b. La presión asistencial mide la media de pacientes/profesional atendidos por día.

INTRODUCCIÓN A LA GESTIÓN SANITARIA

MÓDULO 2

c. La frecuentación es el número de veces que acude a consulta cada usuario al cabo de un año dentro de una población determinada

d. La tasa de derivaciones es el % de pacientes que se remiten a otro nivel asistencial.

Retroalimentación

La respuesta correcta es: La tasa de hospitalización: número días de hospitalización por el número de camas disponibles y multiplicado por los 365 días del año