

[Inicio](#)[Formación](#)[Librería](#)[Comprobación De Certificados](#)[FAQ](#)[Actualidad](#)[Vídeos](#)

[Aula Virtual](#) > [ACTUACIÓN DEL TÉCNICO EN CUIDADOS AUXILIARES DE ENFERMERÍA EN LAS LESIONES TÉRMICAS Y POLITRAUMATISMOS](#) > [Cumplimentar test](#)

## ACTUACIÓN DEL TÉCNICO EN CUIDADOS AUXILIARES DE ENFERMERÍA EN LAS LESIONES TÉRMICAS Y POLITRAUMATISMOS

> SUPUESTO PRÁCTICO: Si la fractura de fémur es una fractura con impotencia funcional y dolor intenso, pero no estar comprometido el estado hemodinámico del paciente, el grado de fractura es:

- .- Fractura moderada ✓✓
- .- Fractura muy grave
- .- Fractura grave
- .- Fractura leve

> El paciente que presenta 2 o más lesiones en dos o más cavidades, de las que al menos una le compromete la vida, se denomina:

- .- Policontusionado.
- .- Ninguna es correcta
- .- Policontracturado
- .- Politraumatizado. ✓✓
- .- Polifracturado.

> Respecto a las consideraciones a tener en cuenta frente a un traumatismo abdominal



- .- Los órganos más afectados en el traumatismo abdominal cerrado son el bazo y el hígado
- .- Cualquier herida desde las mamilas hasta las ingles puede afectar la cavidad peritoneal
- .- En heridas por arma blanca resulta más fácil predecir la trayectoria
- .- El sondaje vesical está contraindicado si hay sangrado que pueda indicar rotura uretral
- .- Todas son correctas ✓✓

> SUPUESTO PRÁCTICO: ¿En qué parte de la documentación de nuestro paciente anotarías la temperatura?

- .- Gráfica ✓✓
- .- Evolución

- Solicitud de analítica
- Tratamiento



> SUPUESTO PRÁCTICO: Indique los cuidados del aparato respiratorio de este anciano por su incapacidad funcional:

- Dieta suficiente y equilibrada
- Alineamiento corporal
- Movilización de secreciones  
- Prevención de la estasis venosa



> Una persona que sólo abre los ojos ante el dolor, no tiene respuesta verbal ante las órdenes y ante el dolor presenta flexión anormal tiene una puntuación en la escala de Glasgow de:

- 10.
- 4
- 6.  
- 8.
- 12



> SUPUESTO PRÁCTICO: ¿Cómo se debe hablar a un paciente desorientado?

- Hablar mirándole a los ojos utilizando frases cortas y concretas  
- Hablarle con un tono de voz alto
- Utilizar un lenguaje infantil para que me comprenda mejor
- "Hablarle con un tono de voz alto" y "Utilizar un lenguaje infantil para que me comprenda mejor" son correctas



> Un Glasgow de 7 indica la existencia de un Traumatismo Craneoencefálico:

- Moderado.
- Leve-Moderado
- Grave.  
- Leve.
- Ninguna es correcta

> La posición anatómica es:

- Con el dorso de las manos mirando hacia adelante
- Decúbito supino
- De pie con los pies mirando hacia adelante  
- Posición de semifowler
- Decúbito lateral

> Las suturas del cráneo son una articulación:

- Articulaciones sinoviales
- Sinartrosis  
- Anfiartrosis
- Articulación tipo bisagra
- Diartrosis

> SUPUESTO PRÁCTICO: La úlcera que presenta Manuel en el sacro es de...

- Grado IV
- Grado III ✔✔
- Grado II
- Grado I

> SUPUESTO PRÁCTICO: Hace 5 días que a Manuel se la ha puesto una prótesis de cadera. El técnico en cuidados de enfermería debe saber que:

- Todas son correctas. ✔✔
- El paciente se debe situar en la cama en decúbito supino con una almohada entre las piernas.
- Se debe realizar la cura de la herida quirúrgica de forma aséptica.
- Deberá deambular con apoyo.

> La valoración primaria del paciente:

- Se debe hacer en el mismo lugar donde se encuentra el paciente.
- Son correctas, "Se debe hacer en el mismo lugar donde se encuentra el paciente" y "Significa la identificación y tratamiento inmediato de las situaciones que supongan riesgo vital para el paciente" ✔✔
- Se realiza una vez que el paciente está en el hospital
- Significa la identificación y tratamiento inmediato de las situaciones que supongan riesgo vital para el paciente.
- Ninguna es correcta

> En caso de sospechar de lesión cervical, abriremos la vía aérea mediante:

- Todas son correctas
- Introduciremos el tubo de Guedel directamente
- Introduciremos de la sonda de Levin.
- Maniobra de tracción mandibular ✔✔
- Maniobra frente-mentón

> El tubo de mayo es imprescindible para:

- Extraer elementos obstructivos.
- Aspirar secreciones.
- No existe este instrumento.
- Mantener la permeabilidad de la vía aérea ✔✔
- Ocluir la vía aérea

> Las células sensoriales de la piel se localizan en:

- Colágeno
- Ninguna es correcta
- Dermis. ✔✔
- Epidermis.
- Hipodermis.

> La escala AVDN:

- Evalúa el nivel de conciencia del paciente.
- Valora si el paciente está consciente, si responde a estímulos verbales y si responde a estímulos dolorosos
- Todas son correctas ✖

.- "Evalúa el nivel de conciencia del paciente" y "Valora si el paciente está consciente, si responde a estímulos verbales y si responde a estímulos dolorosos" son correctas ✔

.- Se denomina también escala de Glasgow

> El tipo de quemadura en la que el paciente tiene la sensibilidad disminuida, que puede presentar o no flictena, que presenta algo de exudado y en la que el pelo es arrancado fácilmente, es una quemadura de grado:

.- 2 profunda ✔✔

.- 4

.- 2 superficial

.- 3

.- 1

> En cuanto a la inmovilización prehospitalaria (Señale la correcta):

.- Todas son correctas

.- La camilla de cuchara se usa sobre todo para recate vertical

.- Los collarines semi-rígidos permiten el acceso a la tráquea ✔✔

.- No es necesario ajustar la camilla de cuchara según la altura del paciente

.- Si el colchón de vacío se pincha, no perdería su efectividad

> En el decálogo prehospitalario se encuentra:

.- Aproximación

.- Alarma

.- Aislamiento y control

.- Alerta

.- Todas son correctas ✔✔

> El escafoides se encuentra en:

.- Codo

.- Tarso.

.- Son correctas las opciones "Carpo" y "Tarso". ✖

.- Carpo. ✔

.- Rodilla

> Con respecto a la actuación inicial del equipo de enfermería en el politraumatizado, será labor del TCE:

.- Colaboración en el traslado y movilización del paciente.

.- Aportación del material requerido por el enfermero/a.

.- Retirada total de la ropa del paciente e identificación de la misma. Se seguirá el protocolo de retirada de objetos personales vigente en cada hospital en caso de la retirada de objetos de valor.

.- Todas son correctas. ✔✔

.- Limpieza/higiene de las zonas del paciente que así lo requiriesen.

> Los centros vitales que controlan la circulación y respiración se encuentran en:

.- Cerebelo.

.- Protuberancia.

.- Lóbulo temporal

.- Ninguna es correcta

.- Bulbo raquídeo. ✓✓

> El líquido cefalorraquídeo circula por el espacio subaracnoideo que se localiza entre:

.- Aracnoides y piamadre. ✓✓

.- Circula libremente por el encéfalo

.- Circula por los vasos sanguíneos del encéfalo

.- Duramadre y cráneo.

.- Duramadre y aracnoides.

> No se iniciarán las maniobras de RCP en un paciente si:

.- El paciente lleva más de 10 minutos en parada clínica, sin que se hayan iniciado maniobras de soporte vital básico, salvo en situaciones especiales

.- Al realizar RCP, el reanimador pondría en riesgo su propia vida

.- El paciente ha expresado en vida, de forma escrita, que no desea ser reanimado

.- Todas son correctas ✓✓

.- El inicio de maniobras de resucitación cardiopulmonar a un paciente conlleva la no asistencia a otros pacientes en situación clínica con mayor probabilidad de supervivencia

> SUPUESTO PRÁCTICO: El paciente presenta una quemadura a consecuencia del disparo brusco y rápida inflación del airbag, una placa bien delimitada en la frente, con aspecto erosivo, muy superficial. Señale cual cuidado de enfermería no se debe aplicar.

.- Lavar la zona con suero fisiológico.

.- Valoración de la quemadura en cuanto a extensión y profundidad.

.- Aplicar antisépticos. ✓✓

.- Uso de guantes para manipular la herida.

> El hueso malar se denomina también:

.- Unguís.

.- Cigomático. ✓✓

.- Pubis

.- Palatino

.- Vómer.

> SUPUESTO PRÁCTICO: Según la regla de la palma de la mano para la valoración del porcentaje de superficie quemada, si la quemadura de nuestro paciente se extiende por casi toda la frente, ¿aproximadamente que porcentaje de superficie corporal tendrá quemado?

.- 3%

.- 2%

.- 4%

.- 1% ✓✓

> La herida cerrada con equimosis, se llama:

.- Contusa. ✓✓

.- Incisa.

.- Laceración.

.- Quemadura

.- Inciso-contusa

> SUPUESTO PRÁCTICO: ¿Cuál de las siguientes afirmaciones no está indicada en el cuidado de la sonda nasogástrica?

- .- Nada más darle la alimentación se le colocará en posición horizontal ✔✔
- .- Se limpiarán los orificios nasales y luego se les aplicará un lubricante hidrosoluble
- .- Se cambiará diariamente el esparadrapo, variando igualmente la zona de fijación
- .- Se llevará a cabo la higiene de la boca diariamente, manteniendo los labios hidratados

> La fractura que tiene varios fragmentos se denomina:

- .- Simple
- .- Abierta.
- .- Completa.
- .- Conminuta. ✔✔
- .- Directa

> En el mantenimiento de la vía aérea y control de la columna cervical, los objetivos son:

- .- Aislarla de la vía digestiva.
- .- Revisar la vía aérea en busca de cuerpos extraños.
- .- Todas son correctas ✔✔
- .- Permeabilizar la vía aérea.
- .- Posibilitar la adecuada ventilación

> Un hemotórax se denomina masivo si se superan en el espacio pleural:

- .- 1.500 ml. de sangre ✔✔
- .- 500 ml. de sangre
- .- 1.000 ml. de sangre
- .- 2.500 ml de sangre
- .- 2.000 ml de sangre

> SUPUESTO PRÁCTICO: Por su inapetencia en el desayuno:

- .- Puede tomar lo que le apetezca, no es necesario que siga una dieta
- .- El que no desayune, no supone riesgo de desequilibrio nutricional
- .- Proporcionarle un desayuno adecuado a sus gustos para prevenir un posible desequilibrio nutricional por defecto ✔✔
- .- Realizará tres comidas al día


> Es una región abdominal:

- .- Todas son correctas. ✔✔
- .- Hipocondrio.
- .- Hipogastrio.
- .- Epigastrio.
- .- Fosa iliaca derecha e izquierda.

## Resumen

Intento: 1 de 2
Se aprueba con: 28 aciertos
Respuestas: 35
Aciertos: 33

## Resultado

 Aprobado.

## Intentos

[Intento 1. 02/02/2022](#)

Fundación para la Formación y Avance  
de la Enfermería (FAE)

Escríbenos  
Llámanos: 91 521 52 24

Tomás López 3 - 4ª Dcha  
28009 Madrid

© Copyright - 2021 FAE

Aviso Legal

Política de privacidad

Política de Ventas y  
Devoluciones