

Cuál es el conjunto de actividades sanitarias que evitan las consecuencias de las intervenciones sanitarias innecesarias o excesivas

Seleccione una:

- ☐ a. Secundaria.
- ☐ b. Terciaria.
- ☐ c. Primaria.
- ☒ d. Cuaternaria.

Retroalimentación

La respuesta correcta es: Cuaternaria.

Pregunta **2**

Correcta

Puntúa 1,00 sobre 1,00

Marcar pregunta

Enunciado de la pregunta

Cuál es una escala para monitorizar la adherencia terapéutica

Seleccione una:

- ☒ a. Todas las opciones son correctas.
- ☐ b. Escala de Morisky.
- ☐ c. Escala General de adherencia.
- ☐ d. Brief Medication Questionnaire.

Retroalimentación

La respuesta correcta es: Todas las opciones son correctas.

Pregunta **3**

Correcta

Puntúa 1,00 sobre 1,00

Marcar pregunta

Enunciado de la pregunta

Cuándo se introduce la visita domiciliaria en España

Seleccione una:

- ☒ a. En 1984.
- ☐ b. En 1978.
- ☐ c. En 1936.
- ☐ d. Ninguna de las opciones anteriores.


#### Retroalimentación

La respuesta correcta es: En 1984.

#### Pregunta 4

Incorrecta

Puntúa 1,00 sobre 1,00



Marcar pregunta

#### Enunciado de la pregunta

En qué año empezaron en España los ESAD en el INSALUD

Seleccione una:

- ☒ a. En 1998.
- ☐ b. En 1978.
- ☐ c. En 1988.
- ☐ d. Ninguna de las opciones es correcta.


#### Retroalimentación

La respuesta correcta es: En 1998.

#### Pregunta 5

Correcta

Puntúa 1,00 sobre 1,00



Marcar pregunta

#### Enunciado de la pregunta

La historia clínica del paciente debe recoger:

Seleccione una:

- ☐ a. Antecedentes.
- ☐ b. Diagnósticos del paciente.
- ☐ c. Tratamiento.
- ☒ d. Todas las opciones son correctas.


#### Retroalimentación

La respuesta correcta es: Todas las opciones son correctas.

#### Pregunta 6

Correcta

Puntúa 1,00 sobre 1,00



Marcar pregunta

#### Enunciado de la pregunta

Para reforzar el sistema de cuidados centrado en los pacientes se debe potenciar:

Seleccione una:

- ☒ a. Todas las opciones son correctas.
- ☐ b. La continuidad de cuidados
- ☐ c. El enfoque integral y holístico.
- ☐ d. La accesibilidad.

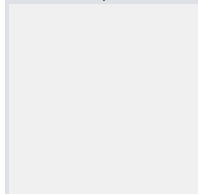
#### Retroalimentación

La respuesta correcta es: Todas las opciones son correctas.

#### Pregunta 7

Correcta

Puntúa 1,00 sobre 1,00



Marcar pregunta

#### Enunciado de la pregunta

Señala la característica que no corresponde a los enfermos terminales subsidiarios de cuidados paliativos:

Seleccione una:

- ☐ a. Pronóstico de vida limitado.
- ☒ b. Posibilidad real de respuesta a tratamiento específico.
- ☐ c. Evolución de carácter oscilante.
- ☐ d. Enfermedad incurable, avanzada y progresiva.


#### Retroalimentación

La respuesta correcta es: Posibilidad real de respuesta a tratamiento específico.

Pregunta **8**

Correcta

Puntúa 1,00 sobre 1,00



Marcar pregunta

#### Enunciado de la pregunta

Señale cual no es un pilar fundamental de la Educación para la Salud:

Seleccione una:

- ☒ a. Estática.
- ☐ b. Continúa en el tiempo.
- ☐ c. Tener una comunicación bidireccional eficaz.
- ☐ d. Utilizar el instrumento de la participación ciudadana.


#### Retroalimentación

La respuesta correcta es: Estática.

Pregunta **9**

Correcta

Puntúa 1,00 sobre 1,00



Marcar pregunta

#### Enunciado de la pregunta

Señale cual no es una repercusión negativa física del cuidado de personas:

Seleccione una:

- ☒ a. Estrés.

- ☐ b. Cansancio.
- ☐ c. Dolor de espalda.
- ☐ d. Fatiga.


#### Retroalimentación

La respuesta correcta es: Estrés.

Pregunta **10**

Correcta

Puntúa 1,00 sobre 1,00



Marcar pregunta

#### Enunciado de la pregunta

Señale cual no es una situación conflictiva por la que puede atravesar una familia:

Seleccione una:

- ☐ a. Problemas de trabajo.
- ☐ b. Separaciones o divorcios.
- ☒ c. Nacimiento de un nuevo hijo.
- ☐ d. Problemas de comunicación entre la pareja.

#### Retroalimentación

La respuesta correcta es: Nacimiento de un nuevo hijo.