


Comenzado el	lunes, 12 de noviembre de 2018, 11:24
Estado	Finalizado
Finalizado en	lunes, 12 de noviembre de 2018, 11:39
Tiempo empleado	15 minutos 3 segundos
Calificación	9,00 de 10,00 (90%)

Pregunta 1

Correcta

Puntúa 1,00 sobre 1,00



Marcar pregunta

Enunciado de la pregunta

A la hora de evaluar un síntoma, no debemos tener en cuenta:

Seleccione una:

- ☐ a. Utilizar escalas validadas para la cuantificación y valoración de la intensidad de un síntoma
- ☐ b. Su inicio, duración e intensidad
- ☒ c. La priorización de síntomas en función del profesional
- ☐ d. La reevaluación continua de los síntomas


Retroalimentación

La respuesta correcta es: La priorización de síntomas en función del profesional

Pregunta 2

Correcta

Puntúa 1,00 sobre 1,00



Marcar pregunta

Enunciado de la pregunta

A partir de que año podemos hablar de cuidados paliativos en el mundo

Seleccione una:

- ☒ a. 1967
- ☐ b. 1950
- ☐ c. 1983



d. 1975


Retroalimentación

La respuesta correcta es: 1967

Pregunta **3**

Correcta

Puntúa 1,00 sobre 1,00



Marcar pregunta

Enunciado de la pregunta

A que puede deberse el aumento de pacientes subsidiarios de cuidados paliativos

Seleccione una:



a. Al SIDA.



b. Todas las anteriores.



c. A las enfermedades crónicas avanzadas.



d. Al cancer.

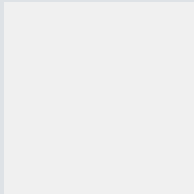
Retroalimentación

La respuesta correcta es: Todas las anteriores.

Pregunta **4**

Incorrecta

Puntúa 0,00 sobre 1,00



Marcar pregunta

Enunciado de la pregunta

Cual es la base de los cuidados paliativos

Seleccione una:



a. El alivio del sufrimiento.



b. Los conocimientos de los profesionales.



c. El control de síntomas



d. El consentimiento informado.


Retroalimentación

La respuesta correcta es: El control de síntomas

Pregunta **5**

Correcta

Puntúa 1,00 sobre 1,00



Marcar pregunta

Enunciado de la pregunta

Dentro de la valoración de enfermería debemos tener en cuenta:

Seleccione una:

- ☒ a. Todas las anteriores.
- ☐ b. Lenguaje adaptado.
- ☐ c. Evitar las prisas.
- ☐ d. Tratamiento actual.


Retroalimentación

La respuesta correcta es: Todas las anteriores.

Pregunta **6**

Correcta

Puntúa 1,00 sobre 1,00



Marcar pregunta

Enunciado de la pregunta

Dentro de los cuidados paliativos debe hacerse especial hincapié en:

Seleccione una:

- ☐ a. El abordaje biopsicosocial y espiritual.
- ☐ b. El abordaje del paciente y la familia.
- ☒ c. Todas las anteriores.
- ☐ d. La identificación de la situación de enfermedad terminal avanzada.

Retroalimentación

La respuesta correcta es: Todas las anteriores.

Pregunta **7**

Correcta

Puntúa 1,00 sobre 1,00

Marcar pregunta

Enunciado de la pregunta

En el momento inmediatamente despues de la muerte...

Seleccione una:

- ☐ a. La persona no siente nada, está bloqueada. Es preciso que pasen unas semanas para que empiecen a aflorar las primeras emociones de tristeza.
- ☒ b. Se experimentan sentimientos de incredulidad, dolor, sensación de irrealidad, sentimientos de inseguridad y búsqueda de la persona desaparecida
- ☐ c. Se produce un sentimiento de alivio y relajación
- ☐ d. Aparecen sentimientos de enfado y resentimiento

Retroalimentación

La respuesta correcta es: Se experimentan sentimientos de incredulidad, dolor, sensación de irrealidad, sentimientos de inseguridad y búsqueda de la persona desaparecida

Pregunta **8**

Correcta

Puntúa 1,00 sobre 1,00

Marcar pregunta

Enunciado de la pregunta

Los principios recogidos en el plan nacional de cuidados paliativos para mejorar la calidad de los enfermos terminales, no incluyen:

Seleccione una:

- ☒ a. Satisfacción de las administraciones públicas.
- ☐ b. Coordinación de los equipos y de los recursos existentes.
- ☐ c. Calidad, efectividad y eficiencia en el uso de los recursos.
- ☐ d. Cobertura que responda a las necesidades, con financiación preferiblemente pública.


Retroalimentación

La respuesta correcta es: Satisfacción de las administraciones públicas.

Pregunta **9**

Correcta

Puntúa 1,00 sobre 1,00



Marcar pregunta

Enunciado de la pregunta

No es cierto que:

Seleccione una:

- ☐ a. La analgesia tiene que ser pautada.
- ☒ b. La analgesia tiene que ser a demanda.
- ☐ c. La elección del analgésico vendrá condicionada por la cantidad de dolor.
- ☐ d. La vía de administración será la que mejor tolere el paciente.


Retroalimentación

La respuesta correcta es: La analgesia tiene que ser a demanda.

Pregunta **10**

Correcta

Puntúa 1,00 sobre 1,00



Marcar pregunta

Enunciado de la pregunta

Qué factor NO influencia en el tipo de duelo que puede experimentar una persona

Seleccione una:

- ☐ a. El apoyo y la comunicación
- ☐ b. Los recursos personales
- ☐ c. La red social
- ☒ d. Los ingresos anuales del fallecido

Retroalimentación

La respuesta correcta es: Los ingresos anuales del fallecido