

# CUIDADOS DE ENFERMERIA EN NUTRICION ENTERAL Y PARENTERAL


## Pregunta 1

Correcta


Puntúa 1,00 sobre 1,00

Marcar pregunta

### Texto de la pregunta

Dentro de los cuidados de enfermería al paciente con nutrición parenteral, señale qué aspecto es necesario observar en la valoración del paciente con dicho [tipo](#)  de nutrición:

Seleccione una:

- ☐ Oa. La temperatura del paciente
- ☐ Ob. Las características de la solución
- ☐ Oc. Observar el punto de inserción
- ☒ Od. Todas son ciertas 

### Retroalimentación

La respuesta correcta es: Todas son ciertas

## Pregunta 2

Correcta


Puntúa 1,00 sobre 1,00

Marcar pregunta

### Texto de la pregunta

Una de las sondas siguientes no es específica de alimentación enteral. Señale cuál de ellas es:

Seleccione una:

- ☐ Oa. Sonda NUTRIFLEX.
- ☐ Ob. Sonda SALEM.
- ☒ Oc. Sonde de SENGSTAKEN-BLAKEMORE. 
- ☐ Od. Ninguna de las respuestas es correcta.

### Retroalimentación

La respuesta correcta es: Sonde de SENGSTAKEN-BLAKEMORE.

## Pregunta 3

Correcta

Puntúa 1,00 sobre 1,00


Marcar pregunta

### Texto de la pregunta

Una de las siguientes no es una [forma](#)  quirúrgica de acceso de nutrición enteral. Señale cuál:

Seleccione una:

- ☐ Oa. Gastrostomía.

- ☐ Ob. Colostomía.. 
- ☐ Oc. Esofagostomía.
- ☐ Od. Ninguna de las respuestas es correcta.

### Retroalimentación

La respuesta correcta es: Colostomía..


## Pregunta 4

Correcta

Puntúa 1,00 sobre 1,00

Marcar pregunta

### Texto de la pregunta

Como [parte](#)  de los cuidados de enfermería, señale qué se debe transmitir a la familia de un paciente que posee nutrición parenteral a domicilio:

Seleccione una:

- ☐ Oa. Mantenimiento correcto de la solución
- ☐ Ob. Registro del peso, glucemia, temperatura....
- ☐ Oc. Debe realizar lavado de manos y manipulación aséptica.

☐ Od. Todas son ciertas 

### Retroalimentación

La respuesta correcta es: Todas son ciertas


## Pregunta 5

Correcta

Puntúa 1,00 sobre 1,00

Marcar pregunta

### Texto de la pregunta

De [entre](#)  los siguientes, señale qué situaciones es indicativa de nutrición entérica: (señale la respuesta correcta)

Seleccione una:

- ☐ Oa. Enfermedad de Crohn.
- ☐ Ob. Anorexia nerviosa.
- ☐ Oc. Trasplante de órganos.

☐ Od. Todas son correctas. 

### Retroalimentación

La respuesta correcta es: Todas son correctas.


## Pregunta 6


Correcta

Puntúa 1,00 sobre 1,00

Marcar pregunta

### Texto de la pregunta

Las técnicas quirúrgicas de acceso gastrointestinal [para](#)  nutrición: (señale la respuesta correcta)  
Seleccione una:

- ☒ Oa. Son de última elección. 
- ☐ Ob. Se deben usar preferentemente
- ☐ Oc. Ninguna es correcta.
- ☐ Od. A y B son correctas.

### Retroalimentación

La respuesta correcta es: Son de última elección.

## Pregunta 7


Correcta

Puntúa 1,00 sobre 1,00

Marcar pregunta

### Texto de la pregunta

Señale cuál de los siguientes es el valor del pH que se determina en el aspirado gástrico:  
Seleccione una:

- ☒ Oa. Acido (?3). 
- ☐ Ob. Alrededor de 6,5.
- ☐ Oc. Alcalino ( mayor que 7 ).
- ☐ Od. Aproximadamente 5,2.

### Retroalimentación

La respuesta correcta es: Acido (?3).

## Pregunta 8


Correcta

Puntúa 1,00 sobre 1,00

Marcar pregunta

### Texto de la pregunta

La dieta de fórmula definida recibe otro nombre. Señale cuál:  
Seleccione una:

- ☐ Oa. Oligomérica.
- ☐ Ob. Modular.
- ☒ Oc. Elemental. 

☐d. A y B son correctas.

### **Retroalimentación**

La respuesta correcta es: Elemental.

## **Pregunta 9**

Correcta

Puntúa 1,00 sobre 1,00

Marcar pregunta

### **Texto de la pregunta**

Señale qué objetivo no se pretende con la utilización de la nutrición parenteral:

Seleccione una:

☐a. Proporcionar todos los nutrientes cuando la vía oral o enteral no son válidas.

☐b. Mantener el balance nitrogenado.

☐c. Para acelerar su curación

☐d. Aumentar los niveles de colesteroemia.



### **Retroalimentación**

La respuesta correcta es: Aumentar los niveles de colesteroemia.

## **Pregunta 10**

Correcta

Puntúa 1,00 sobre 1,00

Marcar pregunta

### **Texto de la pregunta**

De las siguientes, indique qué información no debe darse a los familiares de un paciente con nutrición enteral a domicilio:


Seleccione una:

☐a. Colocar al paciente en decúbito prono al recibir la nutrición enteral.

☐b. Posibles complicaciones y respuesta a ellas.

☐c. Funcionamiento de equipos y forma de administración.

☐d. Avisar al equipo de enfermería si surgen complicaciones o dudas.



### **Retroalimentación**

La respuesta correcta es: Colocar al paciente en decúbito prono al recibir la nutrición enteral.

## **Pregunta 11**

Correcta

Puntúa 1,00 sobre 1,00

Marcar pregunta

### Texto de la pregunta

De entre los siguientes procesos, señale en cuál de ellos es necesario el uso de nutrición parenteral:  
Seleccione una:

- ☐ a. Resercción intestinal masiva
- ☐ b. Pacientes con trasplante de médula ósea
- ☐ c. Enteritis necrotizante

☐ d. Todas son correctas.



### Retroalimentación

La respuesta correcta es: Todas son correctas.

## Pregunta 12

Correcta

Puntúa 1,00 sobre 1,00

[Marcar pregunta](#)

### Texto de la pregunta

Si el paciente presenta distensión abdominal y/o ruidos peristálticos durante la administración de nutrición enteral, en principio cuál debe ser la actuación de enfermería:

Seleccione una:

- ☐ a. Suspender la dieta.
- ☐ b. Aumentar la velocidad programada.
- ☐ c. B y C son correctas.

☐ d. Disminuir la infusión de la dieta a la mitad de la velocidad programada.



### Retroalimentación

La respuesta correcta es:

Disminuir la infusión de la dieta a la mitad de la velocidad programada.

## Pregunta 13

Correcta

Puntúa 1,00 sobre 1,00

[Marcar pregunta](#)

### Texto de la pregunta

Señale qué tipo de sonda es aquella que mide unos 76 cm., con una pequeña punta de mercurio, recubierta de lubricante que se activa al humedecerse:

Seleccione una:

- ☐ a. Sonda de Levin.
- ☐ b. Sonda de Moss.
- ☐ c. Sonda de Salem.

☐ d. Sonda Nutriflex.



### Retroalimentación

La respuesta correcta es: Sonda Nutriflex.

## Pregunta 14

Correcta

Puntúa 1,00 sobre 1,00

Marcar pregunta

### Texto de la pregunta

Señale qué tipo de nutrientes se incluyen en la solución de NPT:

Seleccione una:

☐ a. Carbohidratos.

☐ b. Grasas y proteínas.

☐ c. Vitaminas, oligoelementos y electrolitos.

☒ d. Todas son ciertas



### Retroalimentación

La respuesta correcta es: Todas son ciertas

## Pregunta 15

Correcta

Puntúa 1,00 sobre 1,00

Marcar pregunta

### Texto de la pregunta

En general, para iniciar la nutrición enteral se utiliza una sonda: (señale la respuesta correcta)


Seleccione una:

☐ a. Sonda de Levin.

☐ b. Sonda Nutriflex.

☐ c. Sonda de Moss.

☒ d. Sonda de Salem.



### Retroalimentación

La respuesta correcta es: Sonda de Salem.

## Pregunta 16

Correcta

Puntúa 1,00 sobre 1,00

Marcar pregunta

### Texto de la pregunta

Como parte de los cuidados de enfermería, señale cuál de las siguientes opciones se recomienda tener en cuenta en la nutrición parenteral antes de su administración:


Seleccione una:

☐ Oa. No usar guantes para su manipulación.

☒ Ob. Observar las características de la solución : identificación, aspecto...

☐ Oc. Mantener en el congelador.

☐ Od. Agitar fuertemente la solución.



### Retroalimentación

La respuesta correcta es: Observar las características de la solución : identificación, aspecto...

## Pregunta 17

Correcta

Puntúa 1,00 sobre 1,00

[Marcar pregunta](#)

### Texto de la pregunta

Señale cuál de los siguientes métodos se debe utilizar para la fijación de la sonda nasogástrico-entérica:

Seleccione una:

☐ Oa. Esparadrapo hipoalergénico

☐ Ob. Hilo de sutura.

☐ Oc. Cinta de tela anudada (excepto en las que deben progresar).

☒ Od. A y c son ciertas



### Retroalimentación

La respuesta correcta es: A y c son ciertas

## Pregunta 18

Correcta

Puntúa 1,00 sobre 1,00

[Marcar pregunta](#)

### Texto de la pregunta

De las siguientes posiciones que se enumeran a continuación, señale cuál es la posición óptima del paciente para la introducción de una sonda nasogástrica:

Seleccione una:

☒ Oa. La posición de Fowler.

☐ Ob. La posición de decúbito supino.

☐ Oc. La posición de decúbito lateral derecho.

☐ Od. La posición de Sims.



### Retroalimentación

La respuesta correcta es: La posición de Fowler.

## Pregunta 19

Correcta

Puntúa 1,00 sobre 1,00

Marcar pregunta

### Texto de la pregunta

Cuál de las siguientes repercusiones metabólico-nutricionales tempranas, tiene lugar en la intolerancia a la glucosa en la administración de nutrición parenteral:


Seleccione una:

☐ a. Sobrecarga hídrica.

☐ b. Hiperglucemia

☐ c. Hipoglucemia.

☒ d. Todas son ciertas



### Retroalimentación

La respuesta correcta es: Todas son ciertas

## Pregunta 20

Correcta

Puntúa 1,00 sobre 1,00

Marcar pregunta

### Texto de la pregunta

Cómo se denominan las dietas constituidas a base de hidrolizados de proteínas:

Seleccione una:

☐ a. Dietas poliméricas.

☐ b. Dietas elementales.

☒ c. Dietas oligoméricas. ✓

☐ d. Dietas modulares.

### Retroalimentación

La respuesta correcta es: Dietas oligoméricas.

## Pregunta 21

Correcta

Puntúa 1,00 sobre 1,00

Marcar pregunta

### Texto de la pregunta

Cuál de los siguientes nutrientes suministra mayor cantidad de energía a idénticas cantidades:

Seleccione una:

☐ a. Hidratos de carbono.

☒ b. Grasas.

☐ c. Proteínas.





☐d. Vitaminas.

### **Retroalimentación**

La respuesta correcta es: Grasas.

## **Pregunta 22**

Correcta

Puntúa 1,00 sobre 1,00

[Marcar pregunta](#)

### **Texto de la pregunta**

De ente las posibles complicaciones de la Nutrición parenteral, se encuentra:


Seleccione una:

☐a. Complicaciones mecánicas-técnicas

☐b. Metabólicas-nutricionales

☐c. Infecciosas

☐d. Todas son ciertas



### **Retroalimentación**

La respuesta correcta es: Todas son ciertas

## **Pregunta 23**

Correcta

Puntúa 1,00 sobre 1,00

[Marcar pregunta](#)

### **Texto de la pregunta**

Señale en qué zona corporal se comprueba la colocación de una sonda nasogástrica:

Seleccione una:

☐a. En ambos campos pulmonares.

☐b. En el área epigástrica

☐c. En el yeyuno.

☐d. En el colon.



### **Retroalimentación**

La respuesta correcta es: En el área epigástrica

## **Pregunta 24**

Correcta

Puntúa 1,00 sobre 1,00

[Marcar pregunta](#)

### Texto de la pregunta

Señale cuál de las siguientes dietas enterales se utiliza en enfermos con fallo renal:

Seleccione una:

☐ a. Dieta polimérica.

☐ b. Dieta elemental.

☐ c. Dieta entérica.

☒ d. Dieta de fórmula especial.



### Retroalimentación

La respuesta correcta es: Dieta de fórmula especial.

## Pregunta 25

Correcta

Puntúa 1,00 sobre 1,00

[Marcar pregunta](#)

### Texto de la pregunta

Señale cuál de los siguientes problemas no precisa nutrición enteral, inicialmente:

Seleccione una:

☐ a. Las quemaduras extensas.

☐ b. El síndrome de malabsorción.

☐ c. La bronquitis crónica.

☐ d. A y B son correctas.



### Retroalimentación

La respuesta correcta es: La bronquitis crónica.

## Pregunta 26

Correcta

Puntúa 1,00 sobre 1,00

[Marcar pregunta](#)

### Texto de la pregunta

Señale cuál de los siguientes fármacos favorecen el paso de las sondas nasointestinales-duodenales:

Seleccione una:

☐ a. Los fármacos procinéticos.

☐ b. Los fármacos laxantes.

☐ c. Los fármacos antidiarreicos.

☐ d. Los fármacos enterales.



### Retroalimentación

La respuesta correcta es: Los fármacos procinéticos.

## Pregunta 27

Correcta

Puntúa 1,00 sobre 1,00

Marcar pregunta

### Texto de la pregunta

Señale cómo se denominan las fórmulas nutricionalmente completas que contienen macro y micronutrientes, de forma que no requieren una capacidad digestiva intacta para su digestión y absorción:


Seleccione una:

☐ a. Dietas poliméricas.

☐ b. Dietas oligoméricas.

☒ c. Dietas elementales.

☐ d. Dietas modulares.



### Retroalimentación

La respuesta correcta es: Dietas elementales.

## Pregunta 28

Correcta

Puntúa 1,00 sobre 1,00

Marcar pregunta

### Texto de la pregunta

Cuál de las siguientes complicaciones puede ocasionarse por la nutrición enteral:

Seleccione una:

☐ a. Distensión abdominal.

☐ b. Aumento del residuo gástrico

☐ c. Vómito o regurgitación de la dieta

☒ d. Todas son ciertas



### Retroalimentación

La respuesta correcta es: Todas son ciertas

## Pregunta 29

Correcta

Puntúa 1,00 sobre 1,00

Marcar pregunta

### Texto de la pregunta

Cuál de las siguientes es una complicación de [tipo](#)  mecánico en el tratamiento enteral:


Seleccione una:

☐ a. Las náuseas.

☐ b. La hiperglucemia.

☐ Oc. La malabsorción.

☐ Od. La obstrucción del tubo.



### Retroalimentación

La respuesta correcta es: La obstrucción del tubo.


## Pregunta 30

Correcta

Puntúa 1,00 sobre 1,00

[Marcar pregunta](#)

### Texto de la pregunta

Señale cuál de las siguientes maniobras se recomienda [para](#)  facilitar la colocación de las sondas de silicona:

Seleccione una:

☐ Oa. Calentarlas.


☐ Ob. Sumergirlas en agua.

☐ Oc. No lubricarlas nunca antes de su introducción.

☐ Od. Puede ser necesario colocarlas en el congelador 30 minutos antes para favorecer su ubicación



### Retroalimentación

La respuesta correcta es: Puede ser necesario colocarlas en el congelador 30 minutos antes [para](#)  favorecer su ubicación

[Finalizar revisión](#)