

## ATENCIÓN DEL TCAE AL PACIENTE CON LESIONES TÉRMICAS Y AL POLITRAUMATIZADO









- Anatomofisiología del sistema musculoesquelético
- Paciente politraumatizado
- Tratamiento urgente del paciente politraumatizado
- Traumatismo craneoencefálico: anatomía
- Traumatismo craneoencefálico: definición y clasificación
- Inmovilización prehospitalaria
- Traumatismo abdominal
- Traumatismo torácico
- Traumatismos en las extremidades
- Tratamiento inmovilizador
- Quemaduras
- Conceptos en reanimación
- La importancia de la enseñanza de la RCP
- 













➤ 24. El hueso malar se denomina también:

- .- a) Vómer.
- .- b) Unguis.
- .- c) Pubis
- .- d) Cigomático. ✓✓
- .- e) Palatino ✗

➤ 36. La úlcera gastroduodenal de estrés, generalmente gástrica, que se produce en grandes quemados, se denomina:

- .- a) Úlcera de Cushing.
- .- b) Úlcera de Curling ✓✓✓
- .- c) Úlcera de Adams.
- .- d) Úlcera por presión

- .- e) Úlcera de grandes quemados
- 2. Es una función de los huesos:
- .- a) Sostén del cuerpo.
  - .- b) Protección de órganos.
  - .- c) Formación de sangre
  - .- d) Reservorio de energía
  - .- e) Son correctas a, b y c.  
- 35. Un Glasgow de 7 indica la existencia de un Traumatismo Craneoencefálico:
- .- a) Leve.
  - .- b) Moderado.
  - .- c) Grave.  
  - .- d) Leve-Moderado
  - .- e) Ninguna es correcta
- 4. Las suturas del cráneo son una articulación:
- .- a) Anfiartrosis
  - .- b) Sinartrosis  
  - .- c) Diartrosis
  - .- d) Articulaciones sinoviales
  - .- e) Articulación tipo bisagra
- 34. El valor crítico de intubación en un Glasgow se considera cuando su puntuación es:
- .- a) Menor de 8.  
  - .- b) Mayor de 8
  - .- c) Mayor de 9
  - .- d) Menor de 6
  - .- e) No se valora.
- 41. De las siguientes afirmaciones relacionadas con la reanimación cardiopulmonar (RCP) señale la incorrecta:
- .- a) La parada cardiorrespiratoria (PCR) se define como: Interrupción brusca, inesperada y potencialmente reversible de las funciones vitales (respiración y circulación espontánea)
  - .- b) La desfibrilación precoz se incluye dentro de la cadena de supervivencia

- .- c) Se tiene constancia de la realización de compresiones en humanos desde el siglo XIX
  - .- d) La causa de la PCR puede ser tanto respiratoria como cardíaca
  - .- e) Las maniobras de RCP sólo deben ser llevadas a cabo por personal sanitario  
- 31. El líquido cefalorraquídeo circula por el espacio subaracnoideo que se localiza entre:
- .- a) Duramadre y aracnoides.
  - .- b) Aracnoides y piamadre.  
  - .- c) Duramadre y cráneo.
  - .- d) Circula libremente por el encéfalo
  - .- e) Circula por los vasos sanguíneos del encéfalo
- 63. SUPUESTO PRÁCTICO: Que la úlcera presente mal olor, ¿qué nos puede indicar?
- .- a) Sangrado.
  - .- b) Dolor
  - .- c) Que sea muy profunda (grado IV)
  - .- d) Que esté colonizada por agentes patógenos.  
- 11. Un hemotórax se denomina masivo si se superan en el espacio pleural:
- .- a) 500 ml. de sangre
  - .- b) 1.000 ml. de sangre
  - .- c) 1.500 ml. de sangre  
  - .- d) 2.000 ml de sangre
  - .- e) 2.500 ml de sangre
- 53. SUPUESTO PRÁCTICO: Los datos de la valoración se obtienen:
- .- a) Directamente a través del paciente
  - .- b) Indirectamente a través de sus familiares
  - .- c) Indirectamente a través de la historia clínica
  - .- d) Todas las respuestas anteriores son correctas  
- 39. Las células sensoriales de la piel se localizan en:
- .- a) Epidermis. 
  - .- b) Hipodermis.
  - .- c) Dermis. 
  - .- d) Ninguna es correcta

- .- e) Todas son correctas

➤ 66. SUPUESTO PRÁCTICO: Tenemos que recoger una muestra de orina del paciente. ¿cuál de estas acciones no debe hacerse durante el procedimiento?

- .- a) Limpiar el glande
- .- b) Recoger los primeros mililitros de la orina evacuada ✓✓✓
- .- c) Desechar los primeros mililitros de la orina evacuada
- .- d) Utilizar un frasco estéril

➤ 7.Cuál es el primer eslabón de la cadena asistencial en el paciente politraumatizado:

- .- a) Abrir la vía aérea y ventilar.
- .- b) Activación del sistema de emergencia. ✓✓✓
- .- c) Salida inmediata del recurso sanitario.
- .- d) Empezar RCP
- .- e) Ingreso hospitalario

➤ 20. La fractura que tiene varios fragmentos se denomina:

- .- a) Abierta.
- .- b) Directa
- .- c) Simple
- .- d) Conminuta. ✓✓✓
- .- e) Completa.

➤ 55. SUPUESTO PRÁCTICO: Según la regla de la palma de la mano para la valoración del porcentaje de superficie quemada, si la quemadura de nuestro paciente se extiende por casi toda la frente, ¿aproximadamente que porcentaje de superficie corporal tendrá quemado?

- .- a) 1% ✓✓
- .- b) 2% ✗
- .- c) 3%
- .- d) 4%

➤ 68. SUPUESTO PRÁCTICO: ¿Qué dispositivos se utilizan para la administración de oxígeno?

- .- a) Mascarilla, alargadera, filtro, tienda de oxígeno, bala de oxígeno y gasas
- .- b) Mascarilla, alargadera, filtro, gafas nasales, caudalímetro y gasas
- .- c) Mascarilla, alargadera, filtro, sonda nasal, vaso humidificador y gasas
- .- d) Mascarilla, gafas o cánulas nasales, sonda nasal y tienda de oxígeno ✓✓✓

➤ 17. El escafoides se encuentra en:

- .- a) Carpo. ✓
- .- b) Tarso. ✓
- .- c) Codo
- .- d) Rodilla
- .- e) Son correctas a y b. ✓✓

**Huesos de la mano:** la mano comprende 27 huesos distribuidos en tres grandes grupos:

- Huesos del **carpo**-muñeca: la muñeca está formada por los huesos del carpo, constituido por 8 pequeños huesos, todos son pares asimétricos, cuboideos y sirven como conjunto para unir el antebrazo con la mano: **escafoides**, semilunar, piramidal, pisiforme, trapecio, trapezoide, grande y ganchoso.

.....

**Pie:** tarso, metatarso y falanges.

o **Tarso:** Es un conjunto de 7 huesos cortos e irregulares. Los vamos a dividir en dos filas para su mejor estudio: una fila posterior más proximal y una fila anterior más distal:

La fila anterior está formada por 5 huesos:

▪ **Escafoides:** es el hueso más medial.

....

POR TANTO, SE DAN COMO VÁLIDAS LAS RESPUESTAS A, B Y D, AL NO ESPECIFICAR SI SE REFIERE AL ESCAFOIDES DE LA MANO O DEL PIE.

➤ 8. Respecto a la valoración primaria, se corresponde con el control de la respiración:

- .- a) A
- .- b) B ✓✓✓
- .- c) C
- .- d) D
- .- e) E

➤ 52. SUPUESTO PRÁCTICO: ¿Qué es la valoración enfermera?

- .- a) Es una valoración que se realiza cuando el paciente entra en un proceso de enfermería
- .- b) Su realización no requiere ningún método específico
- .- c) Solo existe un modelo de realización
- .- d) Es un proceso planificado, sistemático, continuo y deliberado de recogida e interpretación de datos que permite determinar la situación de salud del paciente y familia y su respuesta a ésta. ✓✓

➤ 1. La cintura escapular:

- .- a) Fija los miembros inferiores al tronco.
- .- b) Fija los miembros superiores al tórax. ✓✓
- .- c) Fija los miembros superiores a la columna.
- .- d) Fija la cabeza con la columna
- .- e) Fija los miembros superiores al esternón

➤ 43. Para realizar las compresiones torácicas de forma efectiva:

- .- a) Se debe comprimir 5 centímetros por encima de la unión del apéndice xifoides con el esternón
- .- b) Los brazos del reanimador deben estar flexionados
- .- c) Se debe permitir la expansión total del tórax entre compresiones ✓✓
- .- d) La frecuencia de compresión debe ser como máximo de 100 compresiones por minuto
- .- e) El tórax debe ser comprimido unos 10-12 cm

➤ 14. La técnica de realización del drenaje torácico:

- .- a) Es exclusiva del médico. ✓✓
- .- b) Puede realizarla la enfermera.
- .- c) No es una técnica estéril
- .- d) EL TCAE no tiene ninguna función con respecto a esta técnica
- .- e) Todas son falsas

➤ 40. El tipo de quemadura en la que el paciente tiene la sensibilidad disminuida, que puede presentar o no flictena, que presenta algo de exudado y en la que el pelo es arrancado fácilmente, es una quemadura de grado:

- .- a) 1
- .- b) 2 superficial
- .- c) 2 profunda ✓✓
- .- d) 3
- .- e) 4

➤ 29. El lóbulo cerebral responsable de la función motora es:

- .- a) Lóbulo temporal.
- .- b) Lóbulo parietal.
- .- c) Cerebelo
- .- d) Lóbulo occipital

- .- e) Lóbulo frontal. ✓✓

➤ 57. SUPUESTO PRÁCTICO: ¿En qué parte de la documentación de nuestro paciente anotarías la temperatura?

- .- a) Tratamiento
- .- b) Gráfica ✓✓
- .- c) Evolución
- .- d) Solicitud de analítica

➤ 27. La segunda vértebra se denomina:

- .- a) Atlas.
- .- b) Prominente.
- .- c) Axis. ✓
- .- d) Coxis ✗
- .- e) Cervical

➤ 22. Son signos de las fracturas (Señale la INCORRECTA):

- .- a) Dolor ✓✓
- .- b) Deformidad
- .- c) Inflamación
- .- d) Crepitación
- .- e) Espasmos musculares

➤ 51. SUPUESTO PRÁCTICO: En el momento del ingreso de Manuel en nuestra unidad...

- .- a) Realizaremos el Plan de Cuidados de Manuel.
- .- b) Participaremos activamente en la recepción de Manuel junto con la enfermera, creando un ambiente tranquilo, presentándonos e informando a él y a su familia de las normas de la unidad y le proporcionaremos la ropa y el material que necesite ✓
- .- c) Veremos en la Orden de Tratamiento la medicación oral que tiene y se la administraremos
- .- d) Todas son ciertas ✗

➤ 59. SUPUESTO PRÁCTICO: Al realizar el aseo a Manuel, comprobamos que existe edema en la zona de punción de la vía periférica, y se encuentra aumentada de tamaño con relación al otro brazo. Lo más probable es que:

- .- a) No ocurra nada

- .- b) Se haya extravasado el suero ✓
  - .- c) Se haya infectado la zona de punción ✗
  - .- c) Se haya infectado la zona de punción
- 10. En caso de sospechar de lesión cervical, abriremos la vía aérea mediante:
- .- a) Maniobra de tracción mandibular ✓✓
  - .- b) Maniobra frente-mentón
  - .- c) Introduciremos el tubo de Guedel directamente
  - .- d) Todas son correctas
  - .- e) Todas son falsas
- 56. SUPUESTO PRÁCTICO: ¿Cómo se debe hablar a un paciente desorientado?
- .- a) Hablarle con un tono de voz alto
  - .- b) Utilizar un lenguaje infantil para que me comprenda mejor
  - .- c) A y B son correctas
  - .- d) Hablar mirándole a los ojos utilizando frases cortas y concretas ✓✓
- 23. Qué hueso craneal tiene forma de mariposa:
- .- a) Parietal.
  - .- b) Etmoides.
  - .- c) Esfenoides. ✓✓
  - .- d) Frontal
  - .- e) Maxilar
- 3. El esternón es:
- .- a) Hueso corto.
  - .- b) Hueso largo.
  - .- c) Hueso irregular
  - .- d) Hueso plano. ✓✓
  - .- e) Ninguna opción es correcta
- 16. La incisión cutánea en la línea medioumbilical con introducción de catéter y aspiración, es una técnica diagnóstica en traumatismos abdominales conocida como:
- .- a) Hemodiálisis.
  - .- b) TAC abdominal
  - .- c) Punción lavado peritoneal. ✓✓



- .- d) Eco-Dopler abdominal.
- .- e) Paracentesis

➤ 12. El movimiento paradójico de algunos segmentos de la caja torácica con la respiración espontánea se conoce como:

- .- a) Respiración disneica
- .- b) Volet costal
- .- c) Tórax inestable ❌
- .- d) Neumotórax costal
- .- e) B y C son verdaderas ✔✔

➤ 58. SUPUESTO PRÁCTICO: En el aseo de nuestro paciente es cierto que:

- .- a) Se debe dejar al paciente totalmente desnudo encima de la cama mientras realizamos el aseo
- .- b) No se aconseja la colaboración del paciente
- .- c) No se lavarán las zonas sometidas a presión
- .- d) Todas son falsas ✔✔✔



➤ 69. SUPUESTO PRÁCTICO: ¿Cuál de las siguientes afirmaciones no está indicada en el cuidado de la sonda nasogástrica?

- .- a) Se cambiará diariamente el esparadrapo, variando igualmente la zona de fijación
- .- b) Se limpiarán los orificios nasales y luego se les aplicará un lubricante hidrosoluble
- .- c) Se llevará a cabo la higiene de la boca diariamente, manteniendo los labios hidratados
- .- d) Nada más darle la alimentación se le colocará en posición horizontal ✔✔✔



➤ 46. Señale la incorrecta:

- .- a) El gasping es indicación de realización de maniobras de RCP
- .- b) El reanimador debe utilizar el peso de su cuerpo para realizar las compresiones torácicas
- .- c) Debe observar movimientos ascendentes y descendentes en el pecho del paciente para que las insuflaciones de rescate sean efectivas
- .- d) Debe parar las compresiones para colocar los parches del desfibrilador en el paciente ✔✔✔
- .- e) Los reanimadores se deben ir turnando cada dos minutos para realizar las compresiones



➤ 65. SUPUESTO PRÁCTICO: La úlcera que presenta Manuel en el sacro es de...

- .- a) Grado I
- .- b) Grado II
- .- c) Grado III  
- .- d) Grado IV



➤ 61. SUPUESTO PRÁCTICO: Una malnutrición proteico-calórica de este paciente puede provocar:

- .- a) Un aumento de la desorientación
- .- b) La aparición de úlceras por presión  
- .- c) Una menor ingesta de líquidos
- .- d) Un aumento de la hidratación extracelular



➤ 42. No se iniciarán las maniobras de RCP en un paciente si:

- .- a) El paciente ha expresado en vida, de forma escrita, que no desea ser reanimado
- .- b) Al realizar RCP, el reanimador pondría en riesgo su propia vida
- .- c) El inicio de maniobras de resucitación cardiopulmonar a un paciente conlleva la no asistencia a otros pacientes en situación clínica con mayor probabilidad de supervivencia
- .- d) El paciente lleva más de 10 minutos en parada clínica, sin que se hayan iniciado maniobras de soporte vital básico, salvo en situaciones especiales
- .- e) Todas son correctas  



➤ 60. SUPUESTO PRÁCTICO: Hace 5 días que a Manuel se le ha puesto una prótesis de cadera. El técnico en cuidados de enfermería debe saber que:

- .- a) Se debe realizar la cura de la herida quirúrgica de forma aséptica.
- .- b) El paciente se debe situar en la cama en decúbito supino con una almohada entre las piernas.
- .- c) Deberá deambular con apoyo.
- .- d) Todas son correctas.  



➤ 67. SUPUESTO PRÁCTICO: ¿Cuál es la dieta apropiada en un anciano desnutrido y con úlceras por presión?

- .- a) Dieta blanda pobre en glúcidos e hiposódica
- .- b) Dieta hiperprotéica, pobre en glúcidos e hipersódica
- .- c) Dieta blanda, hipercalórica e hiperprotéica  
- .- d) Dieta normal, pobre en sal e hipercalórica



➤ 32. La escala de Glasgow se utiliza para:

- .- a) Valorar el nivel de conciencia.
- .- b) Valorar la presencia de abdomen agudo.
- .- c) Valorar la presencia de parada cardiorrespiratoria
- .- d) Valorar el grado del TCE
- .- e) A y D son correctas  



➤ 6. El paciente que presenta 2 o más lesiones en dos o más cavidades, de las que al menos una le compromete la vida, se denomina:

- .- a) Polifracturado.
- .- b) Politraumatizado.  
- .- c) Policontusionado.
- .- d) Policontracturado
- .- e) Ninguna es correcta



➤ 30. Los centros vitales que controlan la circulación y respiración se encuentran en:

- .- a) Protuberancia.
- .- b) Lóbulo temporal
- .- c) Cerebelo.
- .- d) Bulbo raquídeo.  
- .- e) Ninguna de las anteriores es correcta

➤ 9. La valoración primaria del paciente:



- .- a) Se debe hacer en el mismo lugar donde se encuentra el paciente.
- .- b) Significa la identificación y tratamiento inmediato de las situaciones que supongan riesgo vital para el paciente.
- .- c) Se realiza una vez que el paciente está en el hospital
- .- d) Ninguna es correcta
- .- e) Son correctas a y b.  

➤ 15. Es una región abdominal:



- .- a) Epigastrio.
- .- b) Hipocondrio
- .- c) Hipogastrio
- .- d) Fosa iliaca derecha e izquierda
- .- e) Todas son correctas  

- 28. El lóbulo cerebral responsable de la visión es:
- .- a) Lóbulo parietal.
  - .- b) Lóbulo frontal
  - .- c) Lóbulo occipital. ✓✓
  - .- d) Lóbulo temporal.
  - .- e) Cerebelo
- 49. ¿Cuándo se inician las maniobras de RCP en pacientes pediátricos?
- .- a) La frecuencia cardíaca es menor de 60 latidos por minuto
  - .- b) Paciente somnoliento
  - .- c) Presencia de gasping ✗
  - .- d) Ninguna es correcta
  - .- e) A y C son correctas. ✓
- 70. SUPUESTO PRÁCTICO: Por su inapetencia en el desayuno:
- .- a) Realizará tres comidas al día
  - .- b) El que no desayune, no supone riesgo de desequilibrio nutricional
  - .- c) Puede tomar lo que le apetezca, no es necesario que siga una dieta
  - .- d) Proporcionarle un desayuno adecuado a sus gustos para prevenir un posible desequilibrio nutricional por defecto ✓✓
- 26. El número de vértebras lumbares es de:
- .- a) 5. ✓✓
  - .- b) 7.
  - .- c) 12.
  - .- d) 6
  - .- e) 4
- 25. El aumento de la curvatura de la columna dorsal hacia atrás, se denomina:
- .- a) Cifosis. ✓✓
  - .- b) Lordosis.
  - .- c) Escoliosis.
  - .- d) Todas son correctas
  - .- e) Todas son incorrectas



➤ 64. SUPUESTO PRÁCTICO: Si la fractura de fémur es una fractura con impotencia funcional y dolor intenso, pero no estar comprometido el estado hemodinámico del paciente, el grado de fractura es:

- .- a) Fractura leve
- .- b) Fractura moderada  
- .- c) Fractura grave
- .- d) Fractura muy grave



➤ 33. Una persona que sólo abre los ojos ante el dolor, no tiene respuesta verbal ante las órdenes y ante el dolor presenta flexión anormal tiene una puntuación en la escala de Glasgow de:

- .- a) 6.  
- .- b) 8.
- .- c) 10.
- .- d) 12
- .- e) 4

➤ 19. La herida cerrada con equimosis, se llama:











- .- a) Contusa.  
- .- b) Incisa.
- .- c) Laceración.
- .- d) Inciso-contusa
- .- e) Quemadura

➤ 38. Una quemadura solar se suele corresponder con una quemadura de:

- .- a) Primer grado.  
- .- b) Segundo grado.
- .- c) Tercer grado.
- .- d) Cuarto grado
- .- e) Quinto grado



➤ 21. Respecto a las consideraciones a tener en cuenta frente a un traumatismo abdominal

- .- a) Cualquier herida desde las mamilas hasta las ingles puede afectar la cavidad peritoneal
- .- b) En heridas por arma blanca resulta más fácil predecir la trayectoria
- .- c) El sondaje vesical está contraindicado si hay sangrado que pueda indicar rotura uretral



- .- d) Los órganos más afectados en el traumatismo abdominal cerrado son el bazo y el hígado
  - .- e) Todas son correctas  
- 48. Señale la correcta respecto a la obstrucción de la vía aérea en el paciente pediátrico:
- .- a) En obstrucción total de la vía aérea, las compresiones abdominales se sustituirán por compresiones torácicas en lactantes
  - .- b) En obstrucción total de la vía aérea, realizar compresiones abdominales en niños
  - .- c) Intentar retirar objetos visibles en la boca con maniobra de barrido
  - .- d) No realizar barrido si no hay objeto visible
  - .- e) Todas son correctas  
- 47. En la RCP pediátrica:
- .- a) No hay modificaciones con respecto al adulto
  - .- b) Los niños muy pequeños se deben poner en posición de olfateo 
  - .- c) Boca a boca-nariz en niños mayores, respiración boca a boca en lactantes y neonatos
  - .- d) En niños se comprueba el pulso braquial
  - .- e) Todas son falsas 
- 45. Son errores en el tratamiento de las paradas cardiorrespiratorias (Señale la incorrecta):
- .- a) Tomar la tensión del paciente en parada
  - .- b) Hacer ECG (electrocardiograma) al paciente en parada
  - .- c) Interrupciones innecesarias en las compresiones
  - .- d) Poner los parches del desfibrilador en el pecho del paciente tan pronto como sea posible  
  - .- e) Compresiones inadecuadas
- 50. Relación compresiones/ventilaciones. Señale la correcta:
- .- a) En niños: 30:2, en adultos: 15:2, en niños con dos reanimadores 30:2
  - .- b) En adultos: 30:2, en niños con un reanimador: 30:2, en niños con dos reanimadores 15:2  
  - .- c) En adultos 30:2, en niños con un reanimador: 15:2, en niños con dos reanimadores: 30:2
  - .- d) En adultos 15:2, en niños con un reanimador: 30:2, en niños con dos reanimadores: 15:2.

- .- e) En adultos: 60:2, en niños con un reanimador: 30:2, en niños con dos reanimadores: 15:2



➤ 18. En cuanto a la inmovilización prehospitalaria (Señale la correcta):

- .- a) Los collarines semi-rígidos permiten el acceso a la tráquea  
- .- b) No es necesario ajustar la camilla de cuchara según la altura del paciente
- .- c) La camilla de cuchara se usa sobre todo para recate vertical
- .- d) Si el colchón de vacío se pincha, no perdería su efectividad
- .- e) Todas son correctas



➤ 62. SUPUESTO PRÁCTICO: Indique los cuidados del aparato respiratorio de este anciano por su incapacidad funcional:

- .- a) Prevención de la estasis venosa
- .- b) Dieta suficiente y equilibrada
- .- c) Movilización de secreciones  
- .- d) Alineamiento corporal

➤ 54. SUPUESTO PRÁCTICO: El paciente presenta una quemadura a consecuencia del disparo brusco y rápida inflación del airbag, una placa bien delimitada en la frente, con aspecto erosivo, muy superficial. Señale cual cuidado de enfermería no se debe aplicar.

- .- a) Lavar la zona con suero fisiológico.
- .- b) Aplicar antisépticos.  
- .- c) Uso de guantes para manipular la herida.
- .- d) Valoración de la quemadura en cuanto a extensión y profundidad.

➤ 13. El acúmulo de material purulento en el espacio pleural se conoce como:

- .- a) Pioma.
- .- b) Colección purulenta
- .- c) Empiema.  
- .- d) Absceso.
- .- e) Quilotórax

➤ 44. Señale la correcta:

- .- a) Ante obstrucción parcial de la vía aérea, realizar maniobra de Heimlich
- .- b) Ante obstrucción parcial de la vía aérea, no tocar al paciente, simplemente vigilar y animar a toser
- .- c) Ante obstrucción completa de la vía aérea, realizar RCP

- .- d) Ante obstrucción completa de la vía aérea en paciente embarazada, las compresiones se realizarán a nivel torácico
- .- e) B y D son correctas ✓✓

➤ 5. La posición anatómica es:

- .- a) Decúbito supino
- .- b) Posición de semifowler
- .- c) Con el dorso de las manos mirando hacia adelante
- .- d) De pie con los pies mirando hacia adelante ✓✓
- .- e) Decúbito lateral

➤ 37. La mayoría de las quemaduras se producen en:

- .- a) El trabajo.
- .- b) Accidentes de tráfico
- .- c) Al aire libre
- .- d) El hogar. ✓✓
- .- e) Los desplazamientos.