



# Curso online de actualización en urgencias pediátricas para enfermería



Área personal

- / Mis cursos
- / AS-DC-AUPE
- / Módulo 3: Motivos de consulta más frecuente
- / Examen módulo 3 parte I

Comenzado el	lunes, 27 de agosto de 2018, 14:40
Estado	Finalizado
Finalizado en	martes, 28 de agosto de 2018, 11:48
Tiempo empleado	21 horas 7 minutos
Puntos	16,00/20,00
Calificación	8,00 de 10,00 (80%)
Comentario -	Una vez realizado el prestes puede iniciar el curso.

Pregunta 1

Incorrecta

Puntúa 0,00 sobre 1,00

🚩 Marcar pregunta

Al aumento de la frecuencia respiratoria superficial se llama

Seleccione una:


- a. Polipnea.
- b. Ninguna de las opciones son correctas. ☐
- c. Taquipnea.
- d. Bradipnea.

La respuesta correcta es: Polipnea.

Pregunta **2**

Correcta

Puntúa 1,00 sobre 1,00

 Marcar pregunta

Ante un paciente pediátrico con un traumatismo genitourinario. Indica que actuación de enfermería es correcta

Seleccione una:


- a. Si se considera oportuna canalizar una vía venosa de calibre normal.
- b. Ninguna de las opciones son correctas
- c. Realizar una valoración y recogida de muestras de orina y descartar hematuria micro y macroscópica, vigilar si realiza micción espontánea o se le realiza un sondaje vesical en caso de retención o control de la diuresis del niño. ☒
- d. Dejar el niño en la sala de espera hasta que tengamos una muestra de orina.

La respuesta correcta es: Realizar una valoración y recogida de muestras de orina y descartar hematuria micro y macroscópica, vigilar si realiza micción espontánea o se le realiza un sondaje vesical en caso de retención o control de la diuresis del niño.

Pregunta **3**

Incorrecta

Puntúa 0,00 sobre 1,00

 Marcar pregunta

Con un niño con sospecha de neumonía, dentro de la sala de observación. Cuál de estos cuidados no debemos realizar

Seleccione una:


- a. Colocaremos al niño en posición decúbito supino.
- b. Todas las opciones son correctas ☐
- c. Realizar lavados nasales o aspiración de secreciones en caso de ser necesario para favorecer la expectoración de secreciones y mantener las vías aéreas libres, y siempre antes de las tomas.
- d. Es importante mantener la Temperatura en valores normales, ya que por cada grado que se aumenta la misma, se incrementa la FR en 4-6rpm.

La respuesta correcta es: Colocaremos al niño en posición decúbito supino.

Pregunta **4**

Correcta

Puntúa 1,00 sobre 1,00

 Marcar pregunta

Cuál es la causa más frecuente de cojera en la infancia

Seleccione una:


- a. Infecciosa.
- b. Ninguna de las opciones son correctas.
- c. Inflamatoria.
- d. Traumática. ☒

La respuesta correcta es: Traumática.

Pregunta **5**

Correcta

Puntúa 1,00 sobre 1,00

 Marcar pregunta

Cuáles de las causas no es una de las causas más frecuentes de la tos en niños entre 18 meses y 6 años

Seleccione una:


- a. Asma.
- b. Reflujo gastroesofágico. ☒
- c. Causas ORL.
- d. Ninguna de las opciones son correctas.

La respuesta correcta es: Reflujo gastroesofágico.

Pregunta **6**

Incorrecta

Puntúa 0,00 sobre 1,00

 Marcar pregunta

Cuando llega al servicio de urgencias un paciente pediátrico con un traumatismo torácico, indica la correcta

Seleccione una:


- a. Ninguna de las opciones son correctas. ☐
- b. Lo tratamos como un paciente politraumatizado hasta concretar el diagnóstico, será un Box Vital. Se debe realizar una valoración de forma continua del estado de conciencia (escala de Glasgow), función respiratoria y hemodinámica (síntomas como distrés, palidez, sudoración...).
- c. Se tomarán las constantes vitales TA, Fc, Fr, Sat de O2, Temperatura, valorando el nivel de conciencia en el triaje.
- d. Lo tratamos como un paciente normal hasta concretar en diagnóstico.

La respuesta correcta es: Lo tratamos como un paciente politraumatizado hasta concretar el diagnóstico, será un Box Vital. Se debe realizar una valoración de forma continua del estado de conciencia (escala de Glasgow), función respiratoria y hemodinámica (síntomas como distrés, palidez, sudoración...).

Pregunta **7**

Correcta

Puntúa 1,00 sobre 1,00

 Marcar pregunta

Cuando llega al triaje un niño que ha sufrido un síncope. Qué es lo que tenemos que realizar Cuando llega al triaje un niño que ha sufrido un síncope. Qué es lo que tenemos que realizar

Seleccione una:

- a. Se realiza una valoración de constantes con palpación de pulsos arteriales, valoración del nivel de conciencia, el dolor y ECG.


- b. Realizar una entrevista dirigida para recoger datos de antecedentes familiares, de cómo se ha desencadenado el episodio, la existencia de síntomas premonitorios, toma de constantes con palpación de los pulsos arteriales, valorar nivel de conciencia, glucemia capilar y ECG en caso de sospecha de síncope cardiogénico. ☐
- c. Ninguna de las opciones es correcta
- d. Hablar con la familia de cómo ha sucedido el episodio, valoración de las constantes vitales, dolor y nivel de conciencia.

La respuesta correcta es: Realizar una entrevista dirigida para recoger datos de antecedentes familiares, de cómo se ha desencadenado el episodio, la existencia de síntomas premonitorios, toma de constantes con palpación de los pulsos arteriales, valorar nivel de conciencia, glucemia capilar y ECG en caso de sospecha de síncope cardiogénico.

Pregunta 8

Correcta

Puntúa 1,00 sobre 1,00

 Marcar pregunta

Cuando un niño con dificultad respiratoria presenta síntomas compensatorios, el niño precisa atención médica rápida para administración de tratamiento. Indica cual no es un mecanismo compensatorio

Seleccione una:


- a. Sudoración. ☐
- b. Irritabilidad.
- c. Ninguna de las opciones son correctas.
- d. Taquipnea.

La respuesta correcta es: Sudoración.

Pregunta 9

Correcta

Puntúa 1,00 sobre 1,00

 Marcar pregunta

Cuando un paciente viene con tos al triaje. Qué valoramos

Seleccione una:


- a. Hay que conocer los antecedentes familiares del paciente Todas son correctas.
- b. Hay que conocer cómo es la tos y cuando aparece.
- c. Los factores ambientales que le rodean.
- d. Todas las opciones son correctas. ☐

La respuesta correcta es: Todas las opciones son correctas.

Pregunta **10**

Correcta

Puntúa 1,00 sobre 1,00

 Marcar pregunta

Cuando viene al triaje un niño con sospecha de bronquiolitis, Qué es lo primero que vamos a valorar

Seleccione una:


- a. El grado de disnea.
- b. La coloración.
- c. Todas las opciones son correctas. ☐
- d. El estado general del niño.

La respuesta correcta es: Todas las opciones son correctas.

Pregunta **11**

Correcta

Puntúa 1,00 sobre 1,00

 Marcar pregunta

Dentro de la valoración inicial en el triaje del paciente pediátrico politraumatizado. Señale la incorrecta

Seleccione una:


- a. Lo primero es realizar un reconocimiento primario y una estabilización inicial que se realiza en el box vital.
- b. La estabilización inicial debe realizarse en 10-15 minutos.
- c. Mientras se realiza la valoración inicial se le monitoriza: FC, FR, TA, Temperatura, ECG, Pulsioximetría y se valora la diuresis
- d. Ninguna de las opciones son correctas ☐

La respuesta correcta es: Ninguna de las opciones son correctas

Pregunta **12**

Correcta

Puntúa 1,00 sobre 1,00

 Marcar pregunta

Dentro de los cuidados de enfermería de la tos ferina, indica lo que se debe realizar

Seleccione una:


- a. Colocar al niño incorporado con la barbilla elevada y el cuello en posición neutra.
- b. Todas las opciones son correctas. ☐
- c. Poner al niño en aislamiento respiratorio
- d. Mantener al niño lo más tranquilo posible.

La respuesta correcta es: Todas las opciones son correctas.

Pregunta **13**

Correcta

Puntúa 1,00 sobre 1,00

 Marcar pregunta

En qué fase de la enfermedad aparecen los síntomas más característicos de la tos ferina: accesos de tos paroxística, congestiva, a veces emetizante, con gallo inspiratorio y en ocasiones genera palidez o

cyanosis

Selecione una:


- a. La primera fase o catarral.
- b. La tercera fase o de convalecencia.
- c. La segunda fase o paroxística. ☐
- d. Ninguna de las opciones son correctas.

La respuesta correcta es: La segunda fase o paroxística.

Pregunta **14**

Correcta

Puntúa 1,00 sobre 1,00

 Marcar pregunta

Indica cuál de las siguientes particularidades no es del un paciente pediátrico politraumatizado

Selecione una:


- a. Las lesiones craneales son más frecuentes.
- b. Ninguna de las opciones es correcta
- c. Más riesgo de obstrucción de la vía aérea.
- d. Los órganos abdominales están menos expuestos al daño por traumatismo por lo que no se deben sospechar lesiones internas en ausencia de lesiones externas. ☐

La respuesta correcta es: Los órganos abdominales están menos expuestos al daño por traumatismo por lo que no se deben sospechar lesiones internas en ausencia de lesiones externas.

Pregunta **15**

Correcta

Puntúa 1,00 sobre 1,00

 Marcar pregunta



Indica cual no es un signo de dificultad respiratoria

Seleccione una:


- a. Ninguna de las opciones son correctas.
- b. Aleteo nasal.
- c. Eupnea. ☐
- d. Tiraje subcostal.

La respuesta correcta es: Eupnea.

Pregunta **16**

Incorrecta

Puntúa 0,00 sobre 1,00

 Marcar pregunta

Indica en el dolor torácico cual de los siguientes criterios no es de ingreso hospitalario

Seleccione una:


- a. Ante datos anormales en el examen cardíaco, en el ECG o en la Rx de tórax.
- b. Dolor de tipo cardiovascular. ☐
- c. Ninguna de las opciones es correcta.
- d. Neumotórax.

La respuesta correcta es: Ante datos anormales en el examen cardíaco, en el ECG o en la Rx de tórax.

Pregunta **17**

Correcta

Puntúa 1,00 sobre 1,00

 Marcar pregunta

La gravedad de una crisis asmática se mide entre otras con la Escala de Wood-Downes. Con cuántos puntos nos encontramos ante una crisis asmática moderada

Seleccione una:


- a. De 0 a 3 puntos.
- b. Mayor de 6 puntos.
- c. De 4 a 5 puntos. ☐
- d. Ninguna de las opciones es correcta.

La respuesta correcta es: De 4 a 5 puntos.

Pregunta **18**

Correcta

Puntúa 1,00 sobre 1,00

 Marcar pregunta

La lipotimia, dentro de qué categoría de síncope la podemos englobar

Seleccione una:


- a. Ninguna de las opciones son correctas.
- b. Síncope neurocardiogénico. ☐
- c. Síncope cardiogénico.
- d. Síncope no cardiogénico.

La respuesta correcta es: Síncope neurocardiogénico.

Pregunta **19**

Correcta

Puntúa 1,00 sobre 1,00

 Marcar pregunta

Los cuidados de enfermería en una bronquiolitis van encaminados fundamentalmente a

Seleccione una:


- a. Aumentar la fluidez de las secreciones.
- b. Que curemos la causa de la patología.
- c. Conseguir una disminución de la demanda de oxígeno. ☐
- d. Todas las opciones son correctas

La respuesta correcta es: Conseguir una disminución de la demanda de oxígeno.

Pregunta **20**

Correcta

Puntúa 1,00 sobre 1,00

 Marcar pregunta

Qué tipo de laringitis tiene su inicio de forma brusca y de predominio nocturno

Seleccione una:

- a. Epiglotitis aguda.
- b. Laringitis espasmódica o estridulosa aguda. ☐
- c. Laringitis aguda viral.
- d. Ninguna de las opciones son correctas.

La respuesta correcta es: Laringitis espasmódica o estridulosa aguda.

Finalizar revisión

[◀ Anexo: seguridad del paciente](#)

Ir a...

[Examen módulo 3 parte II ▶](#)

Navegación por el cuestionario

1	2	3	4	5	6	7	8	9	10	11	12	13	14	15	16	17	18	19

20

[Finalizar revisión](#)

Usted se ha identificado como [PABLO SALA SEDEÑO](#) ([Salir](#))  
[AS-DC-AUPE](#)

- [Español - Internacional \(es\)](#)
- [English \(en\)](#)
- [Español - Internacional \(es\\_old\)](#)
- [Español - Internacional \(es\)](#)