


Pregunta 1

Correcta

Puntúa 1,0 sobre 1,0



Marcar pregunta

Enunciado de la pregunta

Intentar que la visita esté concertada previamente, ¿a qué etapa de la visita domiciliaria corresponde?:

Seleccione una:

- ☐ a. Desarrollo
- ☒ b. Introducción
- ☐ c. Preparación
- ☐ d. Registro


Retroalimentación

La respuesta correcta es: Introducción

Pregunta 2

Correcta

Puntúa 1,0 sobre 1,0



Marcar pregunta

Enunciado de la pregunta

La fase de introducción al domicilio se produce cuando:

Seleccione una:

- ☐ a. Llamamos al domicilio avisando de nuestra próxima visita.
- ☐ b. En el mismo momento de la entrada en él.
- ☐ c. Revisamos la historia familiar.
- ☒ d. A y B son ciertas.


Retroalimentación

La respuesta correcta es: A y B son ciertas.

Pregunta 3

Correcta

Puntúa 1,0 sobre 1,0



Marcar pregunta

Enunciado de la pregunta

De las siguientes, cuales forman parte de la población diana en la Gestión de Casos:

Seleccione una:

- ☐ a. Personas inmovilizadas o con discapacidad.
- ☐ b. Personas necesitadas de cuidados paliativo
- ☐ c. Personas necesitadas de cuidados complejos
- ☒ d. Todas son ciertas


Retroalimentación

La respuesta correcta es: Todas son ciertas

Pregunta 4

Correcta

Puntúa 1,0 sobre 1,0



Marcar pregunta

Enunciado de la pregunta

¿Cuáles de los siguientes son componentes de la Actitud?

Seleccione una:

- ☐ a. Cognitivos
- ☐ b. Afectivos
- ☐ c. Conativos
- ☒ d. Todas son ciertas


Retroalimentación

La respuesta correcta es: Todas son ciertas

Pregunta 5

Correcta

Puntúa 1,0 sobre 1,0



Marcar pregunta

Enunciado de la pregunta

De las siguientes afirmaciones una es CIERTA respecto de la Comunicación Simple:

Seleccione una:

- ☐ a. Cambia las actitudes
- ☐ b. Modifica comportamientos insanos

- ☒ c. Sólo suministra información
- ☐ d. Es útil en educación sanitaria de adultos


Retroalimentación

La respuesta correcta es: Sólo suministra información

Pregunta 6

Correcta

Puntúa 1,0 sobre 1,0



Marcar pregunta

Enunciado de la pregunta

En un enfoque de gestión de casos, NO constituye “población diana” del gestor de casos:

Seleccione una:

- ☐ a. Personas con alta hospitalaria necesitadas de cuidados con cierta complejidad
- ☐ b. Cuidadores principales de las personas susceptibles de recibir atención a domicilio
- ☒ c. El equipo de Atención Primaria de referencia
- ☐ d. Personas inmovilizadas o con discapacidad


Retroalimentación

La respuesta correcta es: El equipo de Atención Primaria de referencia

Pregunta 7

Correcta

Puntúa 1,0 sobre 1,0



Marcar pregunta

Enunciado de la pregunta

Los estudios de la Unión Europea indican que dentro del servicio domiciliario “Actividades sociales”, las actividades más solicitadas son:

Seleccione una:

- ☐ a. Reuniones
- ☐ b. Paseos
- ☐ c. Administración del dinero
- ☒ d. Todas son ciertas


Retroalimentación

La respuesta correcta es: Todas son ciertas

Pregunta 8

Correcta

Puntúa 1,0 sobre 1,0



Marcar pregunta

Enunciado de la pregunta

Los primeros Equipos de Soporte de Atención Domiciliara (ESAD) que se crean en Castilla y León en el año 2.000, se sitúan en:

Seleccione una:

- ☐ a. Valladolid
- ☐ b. Burgos
- ☐ c. León
- ☒ d. B y C son ciertas


Retroalimentación

La respuesta correcta es: B y C son ciertas

Pregunta 9

Correcta

Puntúa 1,0 sobre 1,0



Marcar pregunta

Enunciado de la pregunta

De los siguientes, hay un Programa de Salud que no se corresponde con la Visita Domiciliaria, señálelo:

Seleccione una:

- ☒ a. Programa de Educación Sanitaria a Grupos de Cuidadores
- ☐ b. Programa de Inmovilizados
- ☐ c. Todos son programas domiciliarios
- ☐ d. Programa de Atención al Cuidador Familiar


Retroalimentación

La respuesta correcta es: Programa de Educación Sanitaria a Grupos de Cuidadores

Pregunta 10

Correcta

Puntúa 1,0 sobre 1,0



Marcar pregunta

Enunciado de la pregunta

El objetivo general de la visita domiciliaria es “Tratar de dar respuestas a las necesidades y problemas existentes en el grupo familiar desde el estudio de sus necesidades básicas”:

Seleccione una:

- ☒ a. Todas son ciertas.
- ☐ b. Atendiendo a las de crisis.
- ☐ c. Valorando el desarrollo de grupos específicos de alto riesgo.
- ☐ d. Controlando situaciones de precrisis.


Retroalimentación

La respuesta correcta es: Todas son ciertas.

Pregunta 11

Correcta

Puntúa 1,0 sobre 1,0



Marcar pregunta

Enunciado de la pregunta

Cuando el gestor de casos es externo al equipo y coordina a los copartícipes en el proceso del paciente, estamos definiendo al:

Seleccione una:

- ☐ a. Tratamiento comunitario asertivo o Assertive community treatment
- ☐ b. Todas la anteriores son falsas
- ☒ c. Agente puro o Pure brockering model.
- ☐ d. Agente con funciones ampliadas o Extended brokerage model


Retroalimentación

La respuesta correcta es: Agente puro o Pure brockering model.

Pregunta 12

Correcta

Puntúa 1,0 sobre 1,0



Marcar pregunta

Enunciado de la pregunta

La visita domiciliaria finaliza cuando se produce:

Seleccione una:

- ☐ a. Curación o fallecimiento
- ☐ b. Resolución de los problemas familiares
- ☐ c. El paciente es remitido a Consulta de Enfermería
- ☒ d. Todas son ciertas


Retroalimentación

La respuesta correcta es: Todas son ciertas

Pregunta 13

Correcta

Puntúa 1,0 sobre 1,0



Marcar pregunta

Enunciado de la pregunta

Oficialmente el Modelo de Enfermería elegido para el desarrollo y las actuaciones del Enfermero de Atención Primaria de SACyL, es el de la teórica:

Seleccione una:

- ☐ a. Virginia Henderson
- ☐ b. No hay modelo de cuidados en Castilla y León
- ☐ c. Marta Rogers
- ☒ d. Dorothea Orem


Retroalimentación

La respuesta correcta es: Dorothea Orem

Pregunta 14

Correcta

Puntúa 1,0 sobre 1,0



Marcar pregunta

Enunciado de la pregunta

Las Unidades de Hospitalización a Domicilio dependen orgánica y funcionalmente de:

Seleccione una:

- ☒ a. La Dirección Médica
- ☐ b. Directamente del Gerente.
- ☐ c. La Dirección de Gestión
- ☐ d. La Dirección de Enfermería


Retroalimentación

La respuesta correcta es: La Dirección Médica

Pregunta 15

Correcta

Puntúa 1,0 sobre 1,0



Marcar pregunta

Enunciado de la pregunta

Cual es el medio indirecto más utilizados para la propaganda y educación sanitaria:

Seleccione una:

- ☐ a. Cine
- ☐ b. Televisión
- ☐ c. Presa
- ☒ d. Carteles


Retroalimentación

La respuesta correcta es: Carteles

Pregunta 16

Incorrecta

Puntúa 0,0 sobre 1,0



Marcar pregunta

Enunciado de la pregunta

En la Comunicación Persuasiva, que el sujeto haya entendido lo que dice el mensaje se debe a la etapa de:

Seleccione una:

- ☐ a. Atención al mensaje
- ☐ b. Comprensión del mensaje

- ☐ c. Exposición al mensaje
- ☒ d. Aceptación del mensaje


Retroalimentación

La respuesta correcta es: Comprensión del mensaje

Pregunta 17

Incorrecta

Puntúa 0,0 sobre 1,0



Marcar pregunta

Enunciado de la pregunta

España, Francia, Portugal y otros países de la UE, han preferido que la Asistencia Sanitaria y la Ayuda domiciliaria:

Seleccione una:

- ☐ a. Estén separadas en distintas organizaciones
- ☐ b. Que las organizaciones que los presten sean de carácter exclusivamente público
- ☐ c. Que las organizaciones que los presten sean de carácter exclusivamente privado
- ☒ d. Todas son falsas


Retroalimentación

La respuesta correcta es: Estén separadas en distintas organizaciones

Pregunta 18

Correcta

Puntúa 1,0 sobre 1,0



Marcar pregunta

Enunciado de la pregunta

Cuando se recibe una llamada del 112 solicitando una visita domiciliaria, la registraremos como:

Seleccione una:

- ☐ a. Todas son falsas
- ☐ b. Citada
- ☐ c. Programada
- ☒ d. A demanda


Retroalimentación

La respuesta correcta es: A demanda

Pregunta 19

Correcta

Puntúa 1,0 sobre 1,0



Marcar pregunta

Enunciado de la pregunta

De los siguientes, SOLO uno es motivo de alta en la visita domiciliaria:

Seleccione una:

- ☐ a. No tener coche
- ☒ b. Fallecimiento del paciente
- ☐ c. Cambio en el cuidador principal
- ☐ d. Orden médica de no volver al domicilio


Retroalimentación

La respuesta correcta es: Fallecimiento del paciente

Pregunta 20

Correcta

Puntúa 1,0 sobre 1,0



Marcar pregunta

Enunciado de la pregunta

La cobertura de la Tarjeta “Te Cuido” va dirigida:

Seleccione una:

- ☐ a. A los familiares de enfermos diagnosticados de alzhéimer
- ☐ b. A los familiares de enfermos afectados de otras demencias
- ☐ c. A todos los pacientes
- ☒ d. A y B son ciertas


Retroalimentación

La respuesta correcta es: A y B son ciertas

Pregunta 21

Correcta

Puntúa 1,0 sobre 1,0



Marcar pregunta

Enunciado de la pregunta

La enseñanza de actividades y las demostraciones de tareas, ¿a qué etapa de la visita domiciliaria corresponde?:

Seleccione una:

- ☐ a. Introducción
- ☒ b. Desarrollo
- ☐ c. Registro
- ☐ d. Preparación


Retroalimentación

La respuesta correcta es: Desarrollo

Pregunta 22

Correcta

Puntúa 1,0 sobre 1,0



Marcar pregunta

Enunciado de la pregunta

La fase de desarrollo de la visita domiciliaria se produce cuando:

Seleccione una:

- ☐ a. En el mismo momento de la entrada en el mismo.
- ☐ b. Enseñamos actividades relacionadas con el cuidado.
- ☐ c. Hacemos demostraciones sobre la realización de tareas relacionadas con habilidades.
- ☒ d. B y C son ciertas.


Retroalimentación

La respuesta correcta es: B y C son ciertas.

Pregunta 23

Correcta

Puntúa 1,0 sobre 1,0



Marcar pregunta

Enunciado de la pregunta

El fin de la hospitalización a domicilio es:

Seleccione una:

- ☐ a. Acortar la estancia del paciente en el hospital
- ☐ b. Evitar la estancia del paciente en el hospital
- ☒ c. A y B son ciertas
- ☐ d. Todas son falsas


Retroalimentación

La respuesta correcta es: A y B son ciertas

Pregunta 24

Correcta

Puntúa 1,0 sobre 1,0



Marcar pregunta

Enunciado de la pregunta

Los Programas de Salud que han sido creados y elaborados en el seno del propio equipo de atención primaria se les denomina:

Seleccione una:

- ☐ a. Transversales
- ☒ b. Horizontales
- ☐ c. Longitudinales
- ☐ d. Verticales


Retroalimentación

La respuesta correcta es: Horizontales

Pregunta 25

Correcta

Puntúa 1,0 sobre 1,0



Marcar pregunta

Enunciado de la pregunta

Anotar las actividades realizadas y la evolución de los objetivos conseguidos o pendientes, ¿a qué etapa de la visita domiciliaria corresponde?:

Seleccione una:

- ☐ a. Introducción
- ☒ b. Registro
- ☐ c. Desarrollo
- ☐ d. Preparación


Retroalimentación

La respuesta correcta es: Registro

Pregunta 26

Correcta

Puntúa 1,0 sobre 1,0



Marcar pregunta

Enunciado de la pregunta

Los estudios de la Unión Europea indican que dentro del servicio domiciliario “Higiene y cuidado personal” , las actividades más solicitadas son:

Seleccione una:

- ☐ a. Lavarse/peinarse/vestirse
- ☐ b. Acostarse/levantarse
- ☐ c. Comer
- ☒ d. Todas son ciertas


Retroalimentación

La respuesta correcta es: Todas son ciertas

Pregunta 27

Correcta

Puntúa 1,0 sobre 1,0



Marcar pregunta

Enunciado de la pregunta

De los siguientes países solo uno ha diseñado y legislado un modelo integra la Asistencia Sanitaria y la Ayuda domiciliaria en uno solo sistema, señálelo:

Seleccione una:

- ☐ a. España
- ☒ b. Dinamarca
- ☐ c. Portugal
- ☐ d. Francia


Retroalimentación

La respuesta correcta es: Dinamarca

Pregunta 28

Incorrecta

Puntúa 0,0 sobre 1,0



Marcar pregunta

Enunciado de la pregunta

Establecer los objetivos de la visita, es una actividad básica, ¿a qué etapa de la visita domiciliaria corresponde?:

Seleccione una:

- ☐ a. Registro
- ☐ b. Introducción
- ☒ c. Desarrollo
- ☐ d. Preparación


Retroalimentación

La respuesta correcta es: Preparación

Pregunta 29

Correcta

Puntúa 1,0 sobre 1,0



Marcar pregunta

Enunciado de la pregunta

La misión de la Enfermera Gestora de Casos es realizar una serie de actividades enfocadas a prevenir problemas de salud y a paliar los existentes en un paciente asignado. Esas actividades son:

Seleccione una:

- ☐ a. Realizar una valoración integral
- ☐ b. Realizar un plan asistencial
- ☐ c. Planificar y coordinar la globalidad de los cuidados
- ☒ d. Todas son ciertas


Retroalimentación

La respuesta correcta es: Todas son ciertas

Pregunta 30

Correcta

Puntúa 1,0 sobre 1,0



Marcar pregunta

Enunciado de la pregunta

La intrusión por parte de un profesional sanitario en la historia electrónica de un paciente sin justificación clínica:

Seleccione una:

- ☒ a. Puede llevar aparejada cárcel e inhabilitación para ejercer
- ☐ b. Es normal y pasa nada
- ☐ c. Basta con respetar la confidencialidad
- ☐ d. Estamos autorizados si se trata de una comprobación


Retroalimentación

La respuesta correcta es: Puede llevar aparejada cárcel e inhabilitación para ejercer

Pregunta 31

Correcta

Puntúa 1,0 sobre 1,0



Marcar pregunta

Enunciado de la pregunta

Los estudios de la Unión Europea indican que dentro del servicio domiciliario “Mantenimiento del hogar”, las actividades más solicitadas son:

Seleccione una:

- ☐ a. Limpieza
- ☐ b. Compras
- ☐ c. Cocinar
- ☒ d. Todas son ciertas


Retroalimentación

La respuesta correcta es: Todas son ciertas

Pregunta 32

Correcta

Puntúa 1,0 sobre 1,0



Marcar pregunta

Enunciado de la pregunta

Explicar los motivos por los que vamos a realizar la visita domiciliaria, ¿a qué etapa o fase se corresponde?:

Seleccione una:

- ☐ a. Registro
- ☒ b. Introducción
- ☐ c. Desarrollo
- ☐ d. Preparación


Retroalimentación

La respuesta correcta es: Introducción

Pregunta 33

Correcta

Puntúa 1,0 sobre 1,0



Marcar pregunta

Enunciado de la pregunta

Los siguientes países han preferido separar en distintas organizaciones a la Asistencia Sanitaria y la Ayuda domiciliaria, en vez de integrarlas en una sola, todos excepto uno, ¿Cuál?:

Seleccione una:

- ☐ a. España
- ☒ b. Dinamarca

☐ c. Francia

☐ d. Portugal


Retroalimentación

La respuesta correcta es: Dinamarca

Pregunta 34

Correcta

Puntúa 1,0 sobre 1,0



Marcar pregunta

Enunciado de la pregunta

Una de las principales “Líneas de Trabajo” de los Equipos de Soporte de Atención Domiciliara (ESAD), es:

Seleccione una:

☐ a. Todas son ciertas.

☒ b. Optimizar la coordinación entre niveles asistenciales y sociosanitarios.

☐ c. Hacerse cargo de los casos derivados de especializada y rechazados por atención primaria.

☐ d. Hacerse cargo de los casos derivados por atención primaria y rechazados por Hospitalización a Domicilio.


Retroalimentación

La respuesta correcta es: Optimizar la coordinación entre niveles asistenciales y sociosanitarios.

Pregunta 35

Incorrecta

Puntúa 0,0 sobre 1,0



Marcar pregunta

Enunciado de la pregunta

El Programa de Cuidados Paliativos incluye, entre otros, la atención al:

Seleccione una:

- ☐ a. Terminal
- ☐ b. Cuidador secundario
- ☐ c. Cuidador principal
- ☒ d. A y B son ciertas


Retroalimentación

La respuesta correcta es: Terminal

Pregunta 36

Correcta

Puntúa 1,0 sobre 1,0



Marcar pregunta

Enunciado de la pregunta

Anotar las modificaciones producidas en el paciente desde la última visita, ¿a qué etapa de la visita domiciliaria corresponde?:

Seleccione una:

- ☐ a. Introducción

- ☒ b. Registro
- ☐ c. Preparación
- ☐ d. Desarrollo


Retroalimentación

La respuesta correcta es: Registro

Pregunta 37

Correcta

Puntúa 1,0 sobre 1,0



Marcar pregunta

Enunciado de la pregunta

Medora trabaja con:

Seleccione una:

- ☐ a. Protocolos asistenciales
- ☒ b. Procesos asistenciales
- ☐ c. Programas de salud
- ☐ d. Todas son falsas


Retroalimentación

La respuesta correcta es: Procesos asistenciales

Pregunta 38

Correcta

Puntúa 1,0 sobre 1,0



Marcar pregunta

Enunciado de la pregunta

Es lo mismo la “Enfermera Gestora de Casos” que la denominada “Enfermera de Enlace”:

Seleccione una:

- ☒ a. Si
- ☐ b. Aún no están desarrolladas en España
- ☐ c. No existen esas figuras
- ☐ d. No


Retroalimentación

La respuesta correcta es: Si

Pregunta 39

Correcta

Puntúa 1,0 sobre 1,0



Marcar pregunta

Enunciado de la pregunta

En Castilla y León las Enfermeras Gestoras de Casos tiene su destino en:

Seleccione una:

- ☐ a. Residencias de Ancianos
- ☐ b. Centros de Coordinación de Base

- ☐ c. Salas de Control del 1-1-2
- ☒ d. Unidad de Cuidados Asistenciales de cada hospital (UCA)


Retroalimentación

La respuesta correcta es: Unidad de Cuidados Asistenciales de cada hospital (UCA)

Pregunta 40

Incorrecta

Puntúa 0,0 sobre 1,0



Marcar pregunta

Enunciado de la pregunta

La visita domiciliaria respecto a los Programas de Salud:

Seleccione una:

- ☐ a. Es una actividad transversal
- ☒ b. Es una actividad específica
- ☐ c. Es una actividad irrelevante
- ☐ d. Todas son falsas

Retroalimentación

La respuesta correcta es: Es una actividad transversal