



☎ Call us: +34 983 377 999

✉ E-mail: dptosoporte@fecyl.com

Home ► My courses ► FC_Visita Sanitaria_FEBRERO 2019 ►
Tema 3. MedoraCyL. Programas y procesos específicos ►
Actividad Tema 3

Started on Friday, 1 February 2019, 8:43 PM
State Finished
Completed on Friday, 1 February 2019, 8:56 PM
Time taken 12 mins 47 secs
Grade 8.0 out of 10.0 (80%)


Question **1**

Incorrect

Mark 0.0 out of 1.0

En el Programa de Atención al Cuidador Familiar hemos de realizar el test de:

Select one:

- ☐ a. ICUB-97
- ☒ b. Zarit 
- ☐ c. Katz
- ☐ d. A y B son ciertas


Question **2**

Correct

Mark 1.0 out of 1.0

El software de registro que se utiliza en Atención Primaria se denomina:

Select one:

- ☒ a. Medora 
- ☐ b. Gacela
- ☐ c. Jimena
- ☐ d. Medicare

Question **3**

Correct

Mark 1.0 out of 1.0

La tarjeta "Te Cuido" de la Consejería fue una idea original de:

Select one:

- ☒ a. De una enfermera de León ✓
- ☐ b. De un celador del hospital
- ☐ c. Un técnico de la Consejería
- ☐ d. De un médico de primaria

Question **4**

Correct

Mark 1.0 out of 1.0

En el Programa de Inmovilizados hemos de realizar el test de:

Select one:

- ☒ a. Katz ✓
- ☐ b. Zarit
- ☐ c. Blomber
- ☐ d. Ninguno de los anteriores


Question **5**

Correct

Mark 1.0 out of 1.0

De los siguientes, hay un Programa de Salud que no se corresponde con la Visita Domiciliaria, señálelo:

Select one:

- ☒ a. Programa de Educación Sanitaria a Grupos de Cuidadores 
- ☐ b. Todos son programas domiciliarios
- ☐ c. Programa de Inmovilizados
- ☐ d. Programa de Atención al Cuidador Familiar


Question **6**

Correct

Mark 1.0 out of 1.0

El Programa de Inmovilizados acoge a los siguientes grupos de población:

Select one:

- ☒ a. Todas son ciertas 
- ☐ b. Persona mayor enferma de más de 65 años
- ☐ c. Persona mayor frágil o de alto riesgo
- ☐ d. Persona mayor sana de 65 a 74 años

Question **7**

Correct

Mark 1.0 out of 1.0

El Programa de Cuidados Paliativos incluye, entre otros, la atención al:

Select one:

- ☒ a. Terminal ✓
- ☐ b. Cuidador secundario
- ☐ c. Cuidador principal
- ☐ d. A y B son ciertas

Question **8**

Correct

Mark 1.0 out of 1.0

En la pantalla inicial de la historia clínica de Medora se encuentran:

Select one:

- ☐ a. Antecedentes
- ☐ b. Constantes
- ☐ c. Histórico de asistencia
- ☒ d. Todas son ciertas ✓


Question **9**

Incorrect

Mark 0.0 out of 1.0

Todos los Procesos asistenciales de Medora:

Select one:

- ☐ a. Tienen un Programa de Salud que los soporta
- ☐ b. Todas son falsas
- ☐ c. Tienen una Guía Asistencial que los respalda
- ☒ d. Tienen un Programa de Salud que los respalda 


Question **10**

Correct

Mark 1.0 out of 1.0

El Programa de Inmovilizados no dispone en Medora de Guía Asistencial, pero podemos utilizar otra Guía señálela:

Select one:

- ☒ a. Dependiente 
- ☐ b. NANDA
- ☐ c. Cuidados básicos
- ☐ d. NIC



Fundación de Enfermería en Castilla y León

Organización Colegial de Enfermería de Castilla y León

Info

Info Formacion on-line feCyL

WEB feCyL

WEB Consejo de Enfermería CyL

Secretaria Virtual feCyL

Soporte para el CapusVirtual

Soporte correo

Contact us

C/Alcalleres, 5 - 47001-Valladolid

☎Phone : +34 983 377 999

✉E-mail: dptosoporte@fecyl.com

Todos los derechos reservados © 2017 - Fundación Enfermería en Castilla y León