



☎ Call us: +34 983 377 999

✉ E-mail: [dptosoporte@fecyl.com](mailto:dptosoporte@fecyl.com)

---

[Home](#) ► [My courses](#) ► [FC\\_Visita Sanitaria\\_FEBRERO 2019](#) ►  
[Prueba de Evaluación](#) ► [Evaluación del Curso](#)

<b>Started on</b>	Friday, 1 February 2019, 8:57 PM
<b>State</b>	Finished
<b>Completed on</b>	Friday, 1 February 2019, 9:18 PM
<b>Time taken</b>	20 mins 8 secs
<b>Marks</b>	34.0/40.0
<b>Grade</b>	<b>8.5</b> out of 10.0 ( <b>85%</b> )
<b>Feedback</b>	Perfecto, evaluación superada

Question **1**

Correct

Mark 1.0 out of 1.0

El Programa de Inmovilizados acoge a los siguientes grupos de población:

Select one:

- ☒ a. Todas son ciertas ✓
- ☐ b. Persona mayor sana de 65 a 74 años
- ☐ c. Persona mayor enferma de más de 65 años
- ☐ d. Persona mayor frágil o de alto riesgo

The correct answer is: Todas son ciertas

Question **2**

Correct

Mark 1.0 out of 1.0

De las siguientes cuales son funciones de la Enfermera Gestora de casos:

Select one:

- ☐ a. Valoración integral individualizada
- ☐ b. Planificación asistencial e identificación de recursos
- ☐ c. Enlace de paciente con los servicios necesarios
- ☒ d. Todas son ciertas ✓

The correct answer is: Todas son ciertas


Question **3**

Incorrect

Mark 0.0 out of 1.0

En un grupo de diabéticos nos planteamos que los participantes aprendan a realizar autoanálisis de su glucemia y a inyectarse insulina. Estamos fijando objetivos educativos ¿de qué tipo?:

Select one:

- ☒ a. De habilidades 
- ☐ b. De actitudes
- ☐ c. De conducta
- ☐ d. De conocimiento

The correct answer is: De conocimiento

Question **4**

Correct

Mark 1.0 out of 1.0

Medora trabaja con:

Select one:

- ☒ a. Procesos asistenciales ✓
- ☐ b. Todas son falsas
- ☐ c. Programas de salud
- ☐ d. Protocolos asistenciales

The correct answer is: Procesos asistenciales

Question **5**

Correct

Mark 1.0 out of 1.0

La tarjeta "Te Cuido" de la Consejería fue una idea original de:

Select one:

- ☐ a. De un médico de primaria
- ☐ b. De un celador del hospital
- ☒ c. De una enfermera de León ✓
- ☐ d. Un técnico de la Consejería

The correct answer is: De una enfermera de León

Question **6**

Correct

Mark 1.0 out of 1.0

En el domicilio, la Valoración y el Diagnóstico Social es realizado por:

Select one:

- ☐ a. El Enfermero
- ☒ b. El Trabajador Social ✓
- ☐ c. El Médico
- ☐ d. El ESAD

The correct answer is: El Trabajador Social

Question **7**

Correct

Mark 1.0 out of 1.0

Cual es el medio indirecto más utilizados para la propaganda y educación sanitaria:

Select one:

- ☐ a. Televisión
- ☒ b. Carteles ✓
- ☐ c. Presa
- ☐ d. Cine

The correct answer is: Carteles



Question **8**

Correct

Mark 1.0 out of 1.0

Los estudios de la Unión Europea indican que dentro del servicio domiciliario "Mantenimiento del hogar", las actividades más solicitadas son:

Select one:

- ☐ a. Limpieza
- ☐ b. Compras
- ☐ c. Cocinar
- ☒ d. Todas son ciertas ✓

The correct answer is: Todas son ciertas

Question 9

Incorrect

Mark 0.0 out of 1.0

Los siguientes países han preferido separar en distintas organizaciones a la Asistencia Sanitaria y la Ayuda domiciliaria, en vez de integrarlas en una sola, todos excepto uno, ¿Cuál?:

Select one:

- ☐ a. Dinamarca
- ☐ b. Portugal
- ☐ c. España
- ☒ d. Francia ❌

The correct answer is: Dinamarca

Question **10**

Correct

Mark 1.0 out of 1.0

En la Comunicación Persuasiva, el cambio de actitud se produce en la etapa de:

Select one:

- ☐ a. Atención al mensaje
- ☐ b. Comprensión del mensaje
- ☐ c. Exposición al mensaje
- ☒ d. Aceptación del mensaje ✓

The correct answer is: Aceptación del mensaje

Question **11**

Correct

Mark 1.0 out of 1.0

En la Comunicación Persuasiva, el contacto con el sujeto se produce gracias a la:

Select one:

- ☐ a. Atención al mensaje
- ☐ b. Comprensión del mensaje
- ☐ c. Aceptación del mensaje
- ☒ d. Exposición al mensaje ✓

The correct answer is: Exposición al mensaje

Question **12**

Incorrect

Mark 0.0 out of 1.0

En la Comunicación Persuasiva, que el sujeto haya entendido lo que dice el mensaje se debe a la etapa de:

Select one:

- ☐ a. Exposición al mensaje
- ☒ b. Aceptación del mensaje ✗
- ☐ c. Atención al mensaje
- ☐ d. Comprensión del mensaje

The correct answer is: Comprensión del mensaje


Question **13**

Incorrect

Mark 0.0 out of 1.0

El paciente llama al centro de salud solicitando la presencia de una enfermera, usted registraría esa visita como:

Select one:

- ☐ a. Concertada
- ☒ b. Urgente 
- ☐ c. Programada
- ☐ d. A demanda

The correct answer is: A demanda

Question **14**

Incorrect

Mark 0.0 out of 1.0

Hasta ahora la estadística indica que el mayor número de atenciones realizadas por los Equipos de Soporte de Atención Domiciliara (ESAD) se realiza con:

Select one:

- ☐ a. Inmovilizados
- ☐ b. Ancianos de riesgo
- ☒ c. Paciente terminal ❌
- ☐ d. Todos por igual

The correct answer is: Ancianos de riesgo

Question **15**

Correct

Mark 1.0 out of 1.0

Los primeros Equipos de Soporte de Atención Domiciliara (ESAD) que se crean en Castilla y León en el año 2.000, se sitúan en:

Select one:

- ☐ a. Valladolid
- ☐ b. Burgos
- ☐ c. León
- ☒ d. B y C son ciertas ✓

The correct answer is: B y C son ciertas



Question **16**

Correct

Mark 1.0 out of 1.0

A que fase de la visita domiciliaria corresponde la frase “la misión de la enfermera será la de identificar necesidades y colaborar en la solución de los problemas existentes”:

Select one:

- ☒ a. Desarrollo. ✓
- ☐ b. Registro
- ☐ c. Introducción.
- ☐ d. Finalización

The correct answer is: Desarrollo.

Question **17**

Correct

Mark 1.0 out of 1.0

Los Programas de Salud que han sido creados y elaborados en el seno del propio equipo de atención primaria se les denomina:

Select one:

- ☐ a. Transversales
- ☐ b. Longitudinales
- ☒ c. Horizontales ✓
- ☐ d. Verticales

The correct answer is: Horizontales

Question **18**

Correct

Mark 1.0 out of 1.0

Oficialmente el Modelo de Enfermería elegido para el desarrollo y las actuaciones del Enfermero de Atención Primaria de SACyL, es el de la teórica:

Select one:

- ☒ a. Dorothea Orem ✓
- ☐ b. Marta Rogers
- ☐ c. No hay modelo de cuidados en Castilla y León
- ☐ d. Virginia Henderson

The correct answer is: Dorothea Orem


Question **19**

Incorrect

Mark 0.0 out of 1.0

Dentro de la Cartera de Servicios se encuentran:

Select one:

- ☐ a. Las Guías Asistenciales
- ☐ b. Los Protocolos de cuidados
- ☐ c. Las Normas Técnicas
- ☒ d. Ninguno de los anteriores 

The correct answer is: Las Normas Técnicas

Question **20**

Correct

Mark 1.0 out of 1.0

Con la comunicación persuasiva al final lo que buscamos es que el sujeto:

Select one:

- ☐ a. Cambie de actitud
- ☐ b. Reciba información
- ☐ c. Comprenda la información facilitada
- ☒ d. Cambie su comportamiento ✓

The correct answer is: Cambie su comportamiento


Question **21**

Correct

Mark 1.0 out of 1.0

De los siguientes, hay un Programa de Salud que no se corresponde con la Visita Domiciliaria, señálelo:

Select one:

- ☐ a. Programa de Inmovilizados
- ☐ b. Programa de Atención al Cuidador Familiar
- ☒ c. Programa de Educación Sanitaria a Grupos de Cuidadores  

- ☐ d. Todos son programas domiciliarios

The correct answer is: Programa de Educación Sanitaria a Grupos de Cuidadores

Question **22**

Correct

Mark 1.0 out of 1.0

La definición de enfermo terminal corresponde a:

Select one:

- ☐ a. Enfermedad incurable, avanzada y progresiva
- ☐ b. Pronóstico de vida limitado
- ☐ c. Escasa posibilidad de respuesta y tratamiento específicos
- ☒ d. Todas las anteriores ✓

The correct answer is: Todas las anteriores

Question **23**

Correct

Mark 1.0 out of 1.0

Los estudios de la Unión Europea indican que dentro del servicio domiciliario "Actividades sociales", las actividades más solicitadas son:

Select one:

- ☐ a. Reuniones
- ☐ b. Paseos
- ☐ c. Administración del dinero
- ☒ d. Todas son ciertas ✓

The correct answer is: Todas son ciertas



Question **24**

Correct

Mark 1.0 out of 1.0

Los estudios de la Unión Europea indican que los servicios más demandados en el domicilio por los usuarios son:

Select one:

- ☐ a. Asistencia Sanitaria
- ☐ b. Mantenimiento del hogar
- ☐ c. Higiene personal
- ☒ d. Todas son ciertas ✓

The correct answer is: Todas son ciertas

Question **25**

Correct

Mark 1.0 out of 1.0

La enfermera está realizando las actividades y tareas del Programa de Diabetes en el domicilio del paciente debido a que se encuentra encamado, usted registraría esa visita como:

Select one:

- ☐ a. A demanda
- ☐ b. Concertada
- ☐ c. Urgente
- ☒ d. Programada ✓

The correct answer is: Programada

Question **26**

Correct

Mark 1.0 out of 1.0

En su día se identificaron tres categorías o campos en los que es posible la aplicación de la Gestión de Casos:

Select one:

- ☐ a. Servicios Sociales
- ☐ b. Atención Primaria
- ☐ c. Asistencia Sociosanitaria
- ☒ d. Todas son ciertas ✓

The correct answer is: Todas son ciertas

Question **27**

Correct

Mark 1.0 out of 1.0

La misión de la Enfermera Gestora de Casos es realizar una serie de actividades enfocadas a prevenir problemas de salud y a paliar los existentes en un paciente asignado. Esas actividades son:

Select one:

- ☐ a. Realizar una valoración integral
- ☐ b. Realizar un plan asistencial
- ☐ c. Planificar y coordinar la globalidad de los cuidados
- ☒ d. Todas son ciertas ✓

The correct answer is: Todas son ciertas

Question **28**

Correct

Mark 1.0 out of 1.0

A la hora de la financiar o de elegir el proveedor de Servicios de Asistencia Domiciliaria, los países suelen fijarse en qué aspectos:

Select one:

- ☐ a. Tradición
- ☐ b. Modelo sanitario
- ☐ c. Organizaciones médicas
- ☒ d. A y B son ciertas ✓

The correct answer is: A y B son ciertas

Question **29**

Correct

Mark 1.0 out of 1.0

Es lo mismo la “Enfermera Gestora de Casos” que la denominada “Enfermera de Enlace”:

Select one:

- ☐ a. Aún no están desarrolladas en España
- ☐ b. No existen esas figuras
- ☒ c. Si ✓
- ☐ d. No

The correct answer is: Si

Question **30**

Correct

Mark 1.0 out of 1.0

Una de las principales “Líneas de Trabajo” de los Equipos de Soporte de Atención Domiciliara (ESAD), es:

Select one:

- ☐ a. Hacerse cargo de los casos derivados de especializada y rechazados por atención primaria.
- ☐ b. Hacerse cargo de los casos derivados por atención primaria y rechazados por Hospitalización a Domicilio.
- ☒ c. Optimizar la coordinación entre niveles asistenciales y sociosanitarios. ✓
- ☐ d. Todas son ciertas.

The correct answer is: Optimizar la coordinación entre niveles asistenciales y sociosanitarios.

Question **31**

Correct

Mark 1.0 out of 1.0

Cuando se recibe una llamada del 112 solicitando una visita domiciliaria, la registraremos como:

Select one:

- ☐ a. Todas son falsas
- ☐ b. Programada
- ☒ c. A demanda ✓
- ☐ d. Citada

The correct answer is: A demanda



Question **32**

Correct

Mark 1.0 out of 1.0

Las Unidades de Hospitalización a Domicilio dependen orgánica y funcionalmente de:

Select one:

- ☐ a. La Dirección de Gestión
- ☒ b. La Dirección Médica ✓
- ☐ c. Directamente del Gerente.
- ☐ d. La Dirección de Enfermería

The correct answer is: La Dirección Médica

Question **33**

Correct

Mark 1.0 out of 1.0

No debemos confundir la “Asistencia Sanitaria a domicilio” con la “Visita Sanitaria Domiciliaria”, por eso usted sabe que uno de los siguientes puntos NO se corresponde con la Visita Sanitaria Domiciliaria, señálelo:

Select one:

- ☒ a. Actividad exclusiva a demanda ✓
- ☐ b. Potencia el autocuidado
- ☐ c. Importante papel de paciente y familia
- ☐ d. Trabajo en Equipo

The correct answer is: Actividad exclusiva a demanda

Question **34**

Correct

Mark 1.0 out of 1.0

Las Unidades de Hospitalización a Domicilio se crean para dar respuesta entre otras a:

Select one:

- ☐ a. Disminución de la población y de la dependencia.
- ☒ b. Ambulatorización de los procesos. ✓
- ☐ c. Disminución de los costes sanitarios.
- ☐ d. Todas son ciertas.

The correct answer is: Ambulatorización de los procesos.

Question **35**

Correct

Mark 1.0 out of 1.0

La visita domiciliaria finaliza cuando se produce:

Select one:

- ☐ a. Curación o fallecimiento
- ☐ b. Resolución de los problemas familiares
- ☐ c. El paciente es remitido a Consulta de Enfermería
- ☒ d. Todas son ciertas ✓

The correct answer is: Todas son ciertas

Question **36**

Correct

Mark 1.0 out of 1.0

El software de registro que se utiliza en Atención Primaria se denomina:

Select one:

- ☐ a. Jimena
- ☐ b. Medicare
- ☒ c. Medora ✓
- ☐ d. Gacela

The correct answer is: Medora

Question **37**

Correct

Mark 1.0 out of 1.0

La primera vez que se nombra a la Hospitalización a Domicilio fue en el Reglamento General de Estructura, Organización y Funcionamiento de los Hospitales de la Seguridad Social de a año:

Select one:

- ☐ a. 1900
- ☒ b. 1985 ✓
- ☐ c. 2015
- ☐ d. 2001

The correct answer is: 1985

Question **38**

Correct

Mark 1.0 out of 1.0

En el Programa de Inmovilizados hemos de realizar el test de:

Select one:

- ☒ a. Katz ✓
- ☐ b. Zarit
- ☐ c. Blomber
- ☐ d. Ninguno de los anteriores

The correct answer is: Katz

Question **39**

Correct

Mark 1.0 out of 1.0

La cobertura de la Tarjeta "Te Cuido" va dirigida:

Select one:

- ☐ a. A los familiares de enfermos diagnosticados de alzhéimer
- ☐ b. A los familiares de enfermos afectados de otras demencias
- ☐ c. A todos los pacientes
- ☒ d. A y B son ciertas ✓

The correct answer is: A y B son ciertas



Question **40**

Correct

Mark 1.0 out of 1.0

En el Programa de Atención al Cuidador Familiar hemos de realizar el test de:

Select one:

- ☐ a. ICUB-97
- ☐ b. Zarit
- ☐ c. Katz
- ☒ d. A y B son ciertas ✓

The correct answer is: A y B son ciertas



Fundación de Enfermería en Castilla y León

Organización Colegial de Enfermería de Castilla y León

# Info

Info Formacion on-line feCyL

WEB feCyL

WEB Consejo de Enfermería CyL


Secretaria Virtual feCyL

Soporte para el CapusVirtual

Soporte correo

## Contact us

C/Alcalleres, 5 - 47001-Valladolid

 Phone : +34 983 377 999

 E-mail: [dptosoporte@fecyl.com](mailto:dptosoporte@fecyl.com)

Todos los derechos reservados © 2017 - Fundación Enfermería en Castilla y León