





- [Aula Virtual](#)
- > [CUIDADOS DEL TÉCNICO EN CUIDADOS DE ENFERMERÍA AL PACIENTE UROSTOMIZADO](#)
- > [Cumplimentar test](#)

CUIDADOS DEL TÉCNICO EN CUIDADOS DE ENFERMERÍA AL PACIENTE UROSTOMIZADO



> 2) Las derivaciones urinarias en las que se usa un asa intestinal se conocen como:

- .- a) Tipo Bricker  
- .- b) Tipo Hansen
- .- c) Tipo Briser
- .- d) Tipo Endina
- .- e) Ninguna es correcta

> 10) Señale la opción correcta respecto a los cuidados postoperatorios de la nefrostomía percutánea:

- .- a) Nunca irrigar las sondas de nefrostomía sin órdenes específicas
- .- b) Si la sonda se desaloja, debe informarse de inmediato
- .- c) Para prevenir una posible sepsis se administrarán antibióticos de amplio espectro de forma sistemática por vía intravenosa antes de la realización de la nefrostomía
- .- d) Valorar la piel en el sitio de salida de la nefrostomía en busca de sangrado, signos de infección, fuga de orina o irritación cutánea
- .- e) Todas son correctas  

> 22. Señala la opción falsa respecto a las siguientes relaciones de las complicaciones de las derivaciones urinarias no continentes en cuanto al estoma:

- .- a) Citostomía-edema  
- .- b) Uretrostomía-granulomas
- .- c) Uretrostomía cutánea-necrosis
- .- d) Nefrostomía-estenosis
- .- e) Pielostomía-hemorragia

> 9) La técnica quirúrgica mediante la cual se coloca un catéter en la pelvis renal se conoce con el nombre de:

- .- a) Nefrostomía
- .- b) Cistectomía

- .- c) Pielostomía ✓✓
- .- d) Urostomía
- .- e) Ninguna es correcta

➤ **7) Son indicaciones para la realización de una nefrostomía:**

- .- a) Neoplasias en los diferentes órganos del aparato urinario
- .- b) Vejiga neurógena
- .- c) Estallido vesical
- .- d) Uropatías obstructivas intrínsecas
- .- e) Todas son correctas ✓✓

➤ **19) Dentro de las complicaciones más frecuentes de las urostomías continentes no se encuentran:**

- .- a) Uretero-hidronefrosis
- .- b) Fístula del asa intestinal
- .- c) Estenosis de la unión uretero-intestinal
- .- d) Obstrucción del catéter ✓✓
- .- e) Ninguna es correcta

➤ **14) No forma parte de los cuidados del catéter:**

- .- a) Lavarse las manos antes de realizar el cambio de apósito
- .- b) Uso de guantes estériles
- .- c) Para controlar la permeabilidad del catéter, se debe lavar con unos 50 cc de suero fisiológico ✓✓
- .- d) Evitaremos que la sonda de nefrostomía se acode
- .- e) Beber al menos ocho vasos de agua al día (salvo que el médico determine lo contrario)

➤ **21) Señala la opción correcta:**

- .- a) La ureteroileoretrostomía es mucho más habitual en hombres que en mujeres
- .- b) En la ureterosigmoidostomía, la orina será expulsada al exterior a través del ano junto a las heces
- .- c) Dentro de las complicaciones sistémicas más frecuentes que pueden darse en la ureteroileouretrostomía se encuentra la insuficiencia renal
- .- d) a, b y c son correctas ✓✓

- .- e) Ninguna es correcta

➤ **15) El lavado de nefrostomía debe hacerse:**

- .- a) 5 - 10 cc de suero ✓✓✓
- .- b) 15 - 20 cc
- .- c) 0,5 - 1 cc
- .- d) 50 - 100 cc
- .- e) Ninguna es correcta

➤ **13) A la reacción alérgica al adhesivo que colocamos para sujetar el disco de Molnar se conoce como:**

- .- a) Infección cutánea
- .- b) Eczema de contacto ✓✓✓
- .- c) Granuloma
- .- d) Ninguna es correcta
- .- e) Todas son correctas

➤ **4) No es una urostomía continente (con estoma mucocutáneo):**

- .- a) Indiana
- .- b) Barcelona Pouch
- .- c) Mitrofanoff
- .- d) Camey I ✓✓✓
- .- e) Mainz ✓

➤ **24. Ante el cuidado que tenemos que tener en cuenta en el cambio del dispositivo del estoma, señale la opción falsa:**

- .- a) Lavado de manos antes y después
- .- b) Ponerse guantes estériles ✓✓✓
- .- c) Informar al paciente y a la familia de los cuidados que se le van a realizar
- .- d) Colocar el empapador bajo el paciente y el resto de material a mano
- .- e) Preservar la intimidad del paciente

➤ **18) La utilización de los 10-15 cm adyacentes a la válvula ileocecal podrían provocar:**

- .- a) Mala absorción de la vit B12 ✓

- .- b) Mala absorción de sales biliares ✓
- .- c) a y b son correctas ✓✓
- .- d) Mala absorción de vit B6
- .- e) Mala absorción de vit B1

➤ **25. Dentro de las complicaciones tardías de los estomas no encontramos:**

- .- a) Hernia
- .- b) Fístulas
- .- c) Retracción
- .- d) Hundimiento ✓✓
- .- e) Granulomas

➤ **12) Pueden ser causas de hematuria:**

- .- a) Sangrado tumoral
- .- b) Cambio de catéter reciente
- .- c) Infección
- .- d) Litotricia reciente
- .- e) Todas son correctas ✓✓

➤ **6) Son derivaciones urinarias no continentes, heterópicas del tracto urinario inferior:**

- .- a) Cistostomía ✓✓
- .- b) Pielostomía
- .- c) Nefrostomía
- .- d) Ureterostomía cutánea
- .- e) Ureteroiliostomía tipo Bricker

➤ **23. Dentro de las complicaciones inmediatas del estoma no encontramos:**

- .- a) Necrosis
- .- b) Hemorragia
- .- c) Retracción ✓✓
- .- d) Oclusión
- .- e) Edema

➤ **8) Dentro de la clasificación de las nefrostomías podemos encontrar:**

- .- a) Nefrostomía en raqueta
- .- b) Nefrostomía percutánea
- .- c) Nefrostomía simple
- .- d) a, b y c son correctas ✓✓✓
- .- e) Todas son falsas

➤ **3) Una de las siguientes derivaciones no se corresponde con la clasificación continente, señálela:**

- .- a) Ureteroileouretrostomía
- .- b) Ureterosigmoidostomía
- .- c) Urostomía continente
- .- d) Nefrostomía ✓✓✓
- .- e) Ortotópica

➤ **5) Son derivaciones heterotópicas a través de sonda o catéter todas excepto una:**

- .- a) Nefrostomía
- .- b) Pielostomía
- .- c) Talla suprapúbica
- .- d) Cistostomía
- .- e) Bricker ✓✓✓

➤ **16) El estoma que podemos encontrar puede ser de mucosa:**

- .- a) Intestinal
- .- b) Gástrica
- .- c) Ureteral
- .- d) Nasal
- .- e) a y c son correctas ✓✓✓

➤ **20) Las técnicas quirúrgicas que podemos utilizar para la realización de una ureterosigmoidostomía son:**

- .- a) Coffeys
- .- b) Bolsa de Hemi-Kock
- .- c) Bolsa de Alejandría

- .- d) a, b y c son correctas ✓✓✓
- .- e) Ninguna es correcta

➤ **1) El orificio en la pared abdominal a través del cual sale la orina se denomina:**

- .- a) Gurostomía
- .- b) Nurostomía
- .- c) Urostomía ✓✓✓
- .- d) Arostomía
- .- e) Filostomía

➤ **11) Son signos que sugieren obstrucción del catéter de nefrostomía:**

- .- a) Drenaje insuficiente o nulo
- .- b) Drenaje por peri catéter
- .- c) Dificultad a la hora de hacer lavados
- .- d) a, b y c son correctas ✓✓✓
- .- e) Ninguna es correcta

➤ **17) Dentro de las complicaciones más frecuentes de la ureterostomía cutánea no encontramos:**

- .- a) ITU
- .- b) Hidronefrosis
- .- c) Fístula del asa intestinal ✓✓✓
- .- d) Insuficiencia renal
- .- e) Fugas de orina