


Pregunta 1

Correcta

Puntúa 1,00
sobre 1,00 Marcar
pregunta

Cuál de las siguientes quemaduras se engloban dentro de las quemaduras graves

Seleccione una:

- ☐ a. Quemaduras eléctricas
- ☐ b. Quemaduras químicas
- ☐ c. Sospecha síndrome inhalatorio
- ☒ d. Todas las respuestas con correctas 

La respuesta correcta es: Todas las respuestas con correctas


Pregunta 2

Correcta

Puntúa 1,00
sobre 1,00 Marcar
pregunta

La reposición hídrica del paciente quemado

Seleccione una:

- ☒ a. Se realiza con RL 
- ☐ b. El cálculo del volumen se realiza únicamente en función de la superficie corporal quemada
- ☐ c. El volumen calculado se administra de manera uniforme de las primeras 24 horas
- ☐ d. El volumen a infundir el segundo día es igual al volumen calculado para el primer día

La respuesta correcta es: Se realiza con RL


Pregunta 3

Correcta

Puntúa 1,00
sobre 1,00 Marcar
pregunta

En relación a las funciones de la piel, señala la INCORRECTA

Seleccione una:

- ☐ a. Termorregulación
- ☐ b. Control hídrico
- ☐ c. Defensa frente al entorno
- ☒ d. Ninguna de las respuestas es correcta 

La respuesta correcta es: Ninguna de las respuestas es correcta


Pregunta 4

Correcta

Puntúa 1,00
sobre 1,00 Marcar
pregunta

El mejor indicador de la estabilidad del paciente quemado es:

Seleccione una:

- ☐ a. Frecuencia cardíaca ya que si se encuentra con encima de 130 lpm es indicador de hipovolemia
- ☐ b. Tensión arterial ya que situaciones de hipotensión indican estado de shock
- ☒ c. Respuesta diurética 
- ☐ d. Monitorización cardíaca

La respuesta correcta es: Respuesta diurética