






ACTUALIZACIONES EN EL TRATAMIENTO NUTRICIONAL DEL PACIENTE ONCOLÓGICO

Dirección: Dra. Katherine García Malpartida
Sra. Amparo Quilis Gimeno

 Curso
Programa
Metodología docente
 Módulo
Módulo 1 > Artículo <input checked="" type="checkbox"/> Evaluación <input checked="" type="checkbox"/> Encuesta
Módulo 2 > Artículo <input checked="" type="checkbox"/> Evaluación <input checked="" type="checkbox"/> Encuesta
Módulo 3 > Artículo <input checked="" type="checkbox"/> Evaluación <input checked="" type="checkbox"/> Encuesta
Módulo 4 > Artículo > Evaluación > Encuesta
Módulo 5 > Artículo > Evaluación > Encuesta
 Caso práctico
> Artículo > Evaluación > Encuesta
 Evaluación del curso
 Pizarra de evaluación

Hola, **ESTER LÓPEZ ROBLEDO**

 Inicio

 Cerrar sesión

Actualizaciones en el Tratamiento Nutricional del Paciente Oncológico

Módulo 4: ¿Qué soporte nutricional es el adecuado?

1) En relación con el soporte nutricional de los pacientes oncológicos, ¿cuál de las siguientes afirmaciones no es cierta?

- ☒ a) Todos los pacientes deben recibir suplementos nutricionales al diagnóstico de la enfermedad.
- ☐ b) Los módulos nutricionales sirven para enriquecer la dieta en algún nutriente.
- ☐ c) El consejo dietético es el primer paso en el tratamiento nutricional.
- ☐ d) Se recomienda utilizar nutrición parenteral en pacientes con enteritis rídica con intolerancia digestiva.
- ☐ e) Todas son ciertas.

2) La cuidadora de un paciente oncológico sometido a nutrición enteral a través de gastrostomía endoscópica percutánea en su domicilio nos cuenta que el paciente tiene estreñimiento. ¿Qué le recomendaría?

- ☐ a) Aportes adecuados de fibra.
- ☐ b) Aportes adecuados de agua.
- ☐ c) Movilizar al paciente de acuerdo con sus posibilidades.
- ☐ d) Solo las respuestas a y b son ciertas.
- ☐ e) Todas son ciertas.

3) ¿Cuál de las siguientes recomendaciones nutricionales no está indicada en pacientes con cáncer?

- ☐ a) Restricción de la ingesta de fibra.
- ☐ b) Restricción de la ingesta de calorías.
- ☐ c) Restricción de la ingesta de sal.
- ☐ d) Restricción de alimentos ricos en proteínas.
- ☒ e) No se debe restringir ningún nutriente de la dieta.

4) María es una mujer de 61 a que ha sido sometida a gastrectomía total hace 24 h por adenocarcinoma del tercio inferior del esófago. Pesa 60 kg y mide 163 cm. Por falta de acceso enteral, se decide comenzar con nutrición parenteral (NP). ¿Cuál de las siguientes consideraciones deberíamos de tener en cuenta a la hora de prescribir la NP?

- ☐ a) Aporte de aminoácidos de 1,2-1,5 g/kg-día.
- ☐ b) Aporte calórico de 35-40 kcal/kg-día.
- ☐ c) Aporte de glucosa de 10 g/kg-día.
- ☐ d) No administraría lípidos, porque no son esenciales.
- ☒ e) Aporte de fibra de 15 g/litro de solución.

5) Ramón es un varón de 42 años, diagnosticado de carcinoma epidermoide de lengua. Tiene colocada una gastrostomía percutánea endoscópica (PEG) para nutrición enteral (NE). Necesita administrarse un analgésico a través de la PEG. ¿Qué le recomendaría?

- ☐ a) Introducir la cápsula entera.
- ☐ b) Machacar un comprimido de liberación prolongada.
- ☒ c) Buscar una alternativa en forma líquida.
- ☐ d) Machacar un comprimido con cubierta entérica.
- ☐ e) Diluir el fármaco en la fórmula de NE.

6) ¿Cuál de las siguientes es una complicación potencial de la nutrición parenteral?

- ☒ a) Infección.
- ☐ b) Neumonía por aspiración.
- ☐ c) Diarrea.
- ☐ d) Retraso del vaciado gástrico.
- ☐ e) Ninguna de las anteriores.

7) Pedro es un varón de 56 años, diagnosticado de carcinoma epidermoide de laringe. Ha perdido un 10 % de su peso corporal en el último mes. Presenta problemas de seguridad de la deglución. ¿Qué le recomendaría para mejorar su estado nutricional?

- ☐ a) Consejo dietético.
- ☐ b) Suplemento nutricional.
- ☒ c) Nutrición enteral completa por vía oral.
- ☐ d) Nutrición enteral completa a través de sonda nasogástrica.
- ☐ e) Nutrición parenteral.

8) En relación con la valoración nutricional del paciente oncológico, ¿cuál de las siguientes afirmaciones es cierta?

- ☐ a) Se debe realizar un cribado nutricional a todos los pacientes al diagnóstico de la enfermedad.
- ☐ b) El cribado nutricional establece el riesgo de desnutrición.
- ☐ c) En los pacientes con cribado positivo, se debe realizar una valoración nutricional completa.
- ☐ d) El cribado nutricional se debe repetir cuando la situación del paciente cambie.
- ☒ e) Todas son ciertas.

9) En relación con las necesidades de micronutrientes en el paciente oncológico, ¿cuál de las siguientes afirmaciones no es cierta?

- ☐ a) Los requerimientos de vitaminas son similares a los de los individuos sanos.
- ☐ b) Los requerimientos de minerales son similares a los de los individuos sanos.
- ☒ c) Todos los pacientes oncológicos deben tomar suplementos farmacológicos de vitaminas y minerales por vía oral.
- ☐ d) Es más frecuente el déficit de vitaminas hidrosolubles que el de liposolubles.
- ☐ e) Los pacientes con anemia ferropénica deben recibir suplementos farmacológicos de hierro.

10) En la elección de la fórmula de nutrición enteral, se debe considerar:

- ☐ a) Requerimientos nutricionales del paciente.
- ☐ b) Funcionalidad del tracto digestivo.
- ☐ c) Si existe otra enfermedad de base.
- ☐ d) Composición y características de la solución.
- ☒ e) Todas son ciertas.

Continuar

 Imprimir