

CURSO FNN – CUIDADOS EN EL PACIENTE CRÍTICO

EXAMEN MODULO I

Cuidados en el paciente crítico

1. [Área personal](#)
2. [Mis cursos](#)
3. [UAH-CPC](#)
4. [Módulo I: LAS UNIDADES DE CUIDADOS INTENSIVOS](#)
5. [Examen Módulo I](#)

Comenzado el	miércoles, 1 de julio de 2020, 18:12
Estado	Finalizado
Finalizado en	miércoles, 1 de julio de 2020, 19:00
Tiempo empleado	47 minutos 23 segundos
Puntos	16,00/20,00
Calificación	8,00 de 10,00 (80%)
Comentario -	Buen trabajo - Continúe con el curso

Pregunta 1

Correcta

Puntúa 1,00 sobre 1,00

Marcar pregunta

Enunciado de la pregunta

¿Cuál de las siguientes opciones es bloqueante del sistema nervioso parasimpático?

Seleccione una:

- ☒ a. Parasimpaticolítico
- ☐ b. Simpaticolítico
- ☐ c. Simpaticomimético
- ☐ d. Parasimpaticomimético

Retroalimentación

La respuesta correcta es: Parasimpaticolítico

Pregunta 2

Correcta

Puntúa 1,00 sobre 1,00

Marcar pregunta

Enunciado de la pregunta

¿Cuál de los siguientes no es un opiáceo?

Seleccione una:

- ☐ a. Morfina
- ☐ b. Fentanilo
- ☒ c. Paracetamol
- ☐ d. Codeína

Retroalimentación

La respuesta correcta es: Paracetamol

Pregunta **3**

Correcta

Puntúa 1,00 sobre 1,00

Marcar pregunta

Enunciado de la pregunta

¿Cuándo se crearon las primeras unidades de cuidados críticos?

Seleccione una:

- ☐ a. En 1976
- ☒ b. En los años sesenta
- ☐ c. En la década de los noventa
- ☐ d. En los años cincuenta

Retroalimentación

La respuesta correcta es: En los años sesenta

Pregunta **4**

Correcta

Puntúa 1,00 sobre 1,00

Marcar pregunta

Enunciado de la pregunta

¿Cuándo se considera que la puntuación de un Glasgow es susceptible de intubación?

Seleccione una:

- ☒ a. Cuando es menor a 8
- ☐ b. Cuando es mayor a 8
- ☐ c. No hay relación entre la puntuación en la escala Glasgow y la intubación
- ☐ d. Cuando es mayor a 15

Retroalimentación

La respuesta correcta es: Cuando es menor a 8

Pregunta **5**

Correcta

Puntúa 1,00 sobre 1,00

Marcar pregunta

Enunciado de la pregunta

¿Cuándo se creó la primera unidad de cuidados intensivos en España?

Seleccione una:

- ☐ a. En 1989
- ☒ b. En 1969
- ☐ c. En 1979
- ☐ d. En 1999

Retroalimentación

La respuesta correcta es: En 1969

Pregunta **6**

Correcta

Puntúa 1,00 sobre 1,00

Marcar pregunta

Enunciado de la pregunta

¿Cuándo se reconoce la especialidad MIR de intensivos?

Seleccione una:

- ☒ a. 1979
- ☐ b. 1999
- ☐ c. 1989
- ☐ d. 1969

Retroalimentación

La respuesta correcta es: 1979

Pregunta **7**

Correcta

Puntúa 1,00 sobre 1,00

Marcar pregunta

Enunciado de la pregunta

El BIACP es:

Seleccione una:

- ☐ a. No es un dispositivo
- ☐ b. Un catéter venoso central
- ☒ c. Un dispositivo de asistencia ventricular
- ☐ d. Una vía arterial

Retroalimentación

La respuesta correcta es: Un dispositivo de asistencia ventricular

Pregunta **8**

Correcta

Puntúa 1,00 sobre 1,00

Marcar pregunta

Enunciado de la pregunta

El catéter Swan-Ganz dispone de:

Seleccione una:

- ☐ a. 2 luces
- ☐ b. 1 luz
- ☐ c. 3 luces
- ☒ d. 4 luces

Retroalimentación

La respuesta correcta es: 4 luces

Pregunta **9**

Correcta

Puntúa 1,00 sobre 1,00

Marcar pregunta

Enunciado de la pregunta

El cateter Swan-Ganz se debe:

Seleccione una:

- ☐ a. Se infla con un líquido especial que trae el kit
- ☒ b. Inflar siempre con aire
- ☐ c. No inflar nunca con aire
- ☐ d. Inflar siempre con liquido

Retroalimentación

La respuesta correcta es: Inflar siempre con aire

Pregunta **10**

Correcta

Puntúa 1,00 sobre 1,00

Marcar pregunta

Enunciado de la pregunta

En la escala Glasgow:

Seleccione una:

- ☐ a. Como máximo se puede obtener una puntuación de 15
- ☐ b. Es una escala de valoración neurológica

- ☐ c. Como mínimo se puede obtener una puntuación de 3
- ☒ d. Todas son correctas

Retroalimentación

La respuesta correcta es: Todas son correctas

Pregunta **11**

Correcta

Puntúa 1,00 sobre 1,00

Marcar pregunta

Enunciado de la pregunta

La escala Richmond:

Seleccione una:

- ☒ a. Es una escala para valorar la sedación del paciente
- ☐ b. Es una escala de valoración de úlceras
- ☐ c. Es una escala de valoración nutricional
- ☐ d. En una escala de valoración de dependencia

Retroalimentación

La respuesta correcta es: Es una escala para valorar la sedación del paciente

Pregunta **12**

Incorrecta

Puntúa 0,00 sobre 1,00

Marcar pregunta

Enunciado de la pregunta

La fibrilación ventricular:

Seleccione una:

- ☐ a. Requiere maniobras de resucitación
- ☐ b. Es un ritmo ventricular
- ☐ c. Todas son ciertas
- ☒ d. Suele tener frecuencias superiores a 250lxm

Retroalimentación

La respuesta correcta es: Todas son ciertas

Pregunta **13**

Correcta

Puntúa 1,00 sobre 1,00

Marcar pregunta

Enunciado de la pregunta

La PIA se mide a través de:
Seleccione una:

- ☐ a. Sonda vesical de una sola luz
- ☐ b. Sonda vesical de dos luces
- ☐ c. Sonda vesical de cuatro luces
- ☒ d. Ninguna es correcta

Retroalimentación

La respuesta correcta es: Ninguna es correcta

Pregunta **14**

Correcta

Puntúa 1,00 sobre 1,00

Marcar pregunta

Enunciado de la pregunta

La presión de entrada arterial en los hemofiltros es:
Seleccione una:

- ☐ a. Siempre positiva
- ☒ b. Siempre negativa
- ☐ c. Entre +50 y +100:
- ☐ d. Puede ser negativa o positiva

Retroalimentación

La respuesta correcta es: Siempre negativa

Pregunta **15**

Correcta

Puntúa 1,00 sobre 1,00

Marcar pregunta

Enunciado de la pregunta

La presión venosa en los hemofiltros es:
Seleccione una:

- ☐ a. Siempre negativa
- ☒ b. Siempre positiva
- ☐ c. Puede ser negativa o positiva
- ☐ d. Entre -50 y -100

Retroalimentación

La respuesta correcta es: Siempre positiva

Pregunta **16**

Correcta

Puntúa 1,00 sobre 1,00

Marcar pregunta

Enunciado de la pregunta

Las indicaciones del dexketoprofeno son las siguientes:
Seleccione una:

- ☒ a. Todas son correctas
- ☐ b. Procesos inflamatorios
- ☐ c. Dolor de intensidad leve-moderada
- ☐ d. Antitérmico

Retroalimentación

La respuesta correcta es: Todas son correctas

Pregunta **17**

Incorrecta

Puntúa 0,00 sobre 1,00

Marcar pregunta

Enunciado de la pregunta

Los bloqueantes ALFA1, ¿qué producen a nivel cardíaco?
Seleccione una:

- ☐ a. Las opciones 1 y 3 son ciertas
- ☐ b. Opción 2: Aumento de la postcarga
- ☐ c. Opción 3: Disminución del retorno venoso y de la precarga
- ☒ d. Opción 1: Disminución de la resistencia periférica

Retroalimentación

La respuesta correcta es: Las opciones 1 y 3 son ciertas

Pregunta **18**

Incorrecta

Puntúa 0,00 sobre 1,00

Marcar pregunta

Enunciado de la pregunta

Los fármacos fotosensibles:
Seleccione una:

- ☐ a. Opción 2: Se deben administrar con equipo libre de PVC
- ☐ b. Opción 1 y 3 son ciertas
- ☒ c. Opción 1: Se deben proteger de la luz
- ☐ d. Opción 3: Se deben administrar con equipos opacos

Retroalimentación

La respuesta correcta es: Opción 1 y 3 son ciertas

Pregunta **19**

Incorrecta

Puntúa 0,00 sobre 1,00

Marcar pregunta

Enunciado de la pregunta

Los valores correctos de la PIA son:

Seleccione una:

- ☐ a. Menos de 2mmHg
- ☒ b. Mayor a 12mmHg
- ☐ c. Entre 3 y 6 mmHg
- ☐ d. Menor a 12mmHg

Retroalimentación

La respuesta correcta es: Menor a 12mmHg

Pregunta **20**

Correcta

Puntúa 1,00 sobre 1,00

Marcar pregunta

Enunciado de la pregunta

¿Qué factores se valoran en la exploración pupilar?

Seleccione una:

- ☐ a. Isocoria
- ☒ b. Todas son correctas
- ☐ c. Miosis/midriasis
- ☐ d. Reactividad

Retroalimentación

La respuesta correcta es: Todas son correctas

EXAMEN MODULO II

Cuidados en el paciente crítico

1. Área personal
2. Mis cursos
3. UAH-CPC
4. Módulo II: CUIDADOS AL PACIENTE CRÍTICO
5. Examen Módulo II

Comenzado el	miércoles, 1 de julio de 2020, 19:15
Estado	Finalizado
Finalizado en	miércoles, 1 de julio de 2020, 19:47
Tiempo empleado	31 minutos 59 segundos
Puntos	19,00/20,00
Calificación	9,50 de 10,00 (95%)
Comentario -	Buen trabajo - Continúe con el curso

Pregunta 1

Correcta

Puntúa 1,00 sobre 1,00

Marcar pregunta

Enunciado de la pregunta

Algunas de las causas reversibles de la PCR son:

Seleccione una:

- ☐ a. Hipertermia
- ☐ b. Hipovolemia
- ☐ c. Hipotermia
- ☒ d. Todas son correctas

Retroalimentación

La respuesta correcta es: Todas son correctas

Pregunta 2

Correcta

Puntúa 1,00 sobre 1,00

Marcar pregunta

Enunciado de la pregunta

¿Cuál de los siguientes factores no puede modificar los valores de pulsioximetría?

Seleccione una:

- ☒ a. Suciedad en las uñas
- ☐ b. Hipoperfusión periférica
- ☐ c. Hipotermia
- ☐ d. Esmalte de uñas

Retroalimentación

La respuesta correcta es: Suciedad en las uñas

Pregunta 3

Incorrecta

Puntúa 0,00 sobre 1,00

Marcar pregunta

Enunciado de la pregunta

El proyecto bacteriemia zero:
Seleccione una:

- ☐ a. Defiende que hay 4 momentos estratégicos para el lavado de manos
- ☐ b. El aumento de los días de estancia hospitalaria no aumenta el riesgo de infección
- ☐ c. Las tasas de bacteriemia no deberían de superar los cuatro casos por mil días de catéter
- ☒ d. Las tasas de bacteriemia no deberían de superar los siete casos por mil días de catéter

Retroalimentación

La respuesta correcta es: Las tasas de bacteriemia no deberían de superar los cuatro casos por mil días de catéter

Pregunta **4**

Correcta

Puntúa 1,00 sobre 1,00

Marcar pregunta

Enunciado de la pregunta

El ritmo de las maniobras de resucitación es:
Seleccione una:

- ☐ a. 30:1
- ☒ b. 30:2
- ☐ c. 10:1
- ☐ d. 15:2

Retroalimentación

La respuesta correcta es: 30:2

Pregunta **5**

Correcta

Puntúa 1,00 sobre 1,00

Marcar pregunta

Enunciado de la pregunta

El volumen de aire que se moviliza en una respiración normal es:
Seleccione una:

- ☐ a. Volumen minuto
- ☐ b. Capacidad vital
- ☐ c. Volumen de reserva inspiratorio
- ☒ d. Volumen corriente

Retroalimentación

La respuesta correcta es: Volumen corriente

Pregunta **6**

Correcta

Puntúa 1,00 sobre 1,00

Marcar pregunta

Enunciado de la pregunta

En el sondaje nasogástrico:
Seleccione una:

- ☐ a. Se puede emplear para alimentación o eliminación
- ☐ b. La sonda se debe lavar con agua después de introducir cualquier sustancia
- ☐ c. Se deben realizar comprobaciones del residuo gástrico
- ☒ d. Todas son correctas

Retroalimentación

La respuesta correcta es: Todas son correctas

Pregunta **7**

Correcta

Puntúa 1,00 sobre 1,00

Marcar pregunta

Enunciado de la pregunta

En la asistolia se debe administrar la adrenalina:
Seleccione una:

- ☐ a. No se administra adrenalina
- ☐ b. La siguiente dosis se administra a los 2 minutos
- ☒ c. En cuanto tengamos acceso venoso
- ☐ d. Se administran 2 mg

Retroalimentación

La respuesta correcta es: En cuanto tengamos acceso venoso

Pregunta **8**

Correcta

Puntúa 1,00 sobre 1,00

Marcar pregunta

Enunciado de la pregunta

En la fibrilación ventricular:
Seleccione una:

- ☐ a. Se deben de iniciar maniobras de resucitación
- ☐ b. Se debe desfibrilar al paciente cuanto antes
- ☐ c. Se administrará amiodarona en la tercera descarga
- ☒ d. Todas son correctas

Retroalimentación

La respuesta correcta es: Todas son correctas

Pregunta **9**

Correcta

Puntúa 1,00 sobre 1,00

Marcar pregunta

Enunciado de la pregunta

En la neumonía asociada a ventilación mecánica, son medidas específicas:

Seleccione una:

- ☐ a. Antibióticos sistémicos durante la intubación en pacientes con disminución del nivel de conciencia
- ☒ b. Todas son correctas
- ☐ c. Aspiración continua de secreciones subglóticas
- ☐ d. Descontaminación selectiva del tubo digestivo (DDS)

Retroalimentación

La respuesta correcta es: Todas son correctas

Pregunta **10**

Correcta

Puntúa 1,00 sobre 1,00

Marcar pregunta

Enunciado de la pregunta

En las úlceras por presión:

Seleccione una:

- ☐ a. El estadio I afecta a toda la totalidad de la dermis
- ☐ b. El estadio IV corresponde al enrojecimiento de la piel que no desaparece al ceder la presión
- ☐ c. El estadio III es la lesión que se extiende hasta músculo y hueso
- ☒ d. El estadio II presenta una erosión superficial limitada a la epidermis o a la dermis

Retroalimentación

La respuesta correcta es: El estadio II presenta una erosión superficial limitada a la epidermis o a la dermis

Pregunta **11**

Correcta

Puntúa 1,00 sobre 1,00

Marcar pregunta

Enunciado de la pregunta

En las úlceras por presión, no es verdad:
Seleccione una:

- ☐ a. Existen cuatro estadíos
- ☒ b. Son producidas por humedad
- ☐ c. Son producidas por una presión prolongada de los tejidos sobre un plano duro
- ☐ d. Son lesiones de piel y/o tejidos adyacentes debido a una isquemia de los mismos

Retroalimentación

La respuesta correcta es: Son producidas por humedad

Pregunta **12**

Correcta

Puntúa 1,00 sobre 1,00

Marcar pregunta

Enunciado de la pregunta

En un paciente intubado, no es imprescindible que el balón esté hinchado para:
Seleccione una:

- ☐ a. Prevenir la aspiración de secreciones
- ☒ b. Sujeción de tubo
- ☐ c. Permitir la ventilación a presión positiva
- ☐ d. Prevenir la aspiración de contenido gástrico

Retroalimentación

La respuesta correcta es: Sujeción de tubo

Pregunta **13**

Correcta

Puntúa 1,00 sobre 1,00

Marcar pregunta

Enunciado de la pregunta

¿Es la prevención la medida más eficaz en las úlceras por presión?
Seleccione una:

- ☐ a. No
- ☐ b. Si, además de la colocación precoz de apósitos
- ☒ c. Si
- ☐ d. No existe ninguna relación

Retroalimentación

La respuesta correcta es: Si

Pregunta **14**

Correcta

Puntúa 1,00 sobre 1,00

Marcar pregunta

Enunciado de la pregunta

La aspiración de secreciones puede conllevar a:
Seleccione una:

- ☐ a. Hipoxemia
- ☐ b. Atelectasias
- ☐ c. Arritmias e infección
- ☒ d. Todas son ciertas

Retroalimentación

La respuesta correcta es: Todas son ciertas

Pregunta **15**

Correcta

Puntúa 1,00 sobre 1,00

Marcar pregunta

Enunciado de la pregunta

La neumonía asociada a ventilación mecánica:
Seleccione una:

- ☒ a. Es la complicación más frecuente de los pacientes ingresados la UCI
- ☐ b. Es la segunda complicación más frecuente de los pacientes ingresados la UCI
- ☐ c. No existe relación con los pacientes ingresados en UCI
- ☐ d. Se le atribuye el 20 por ciento de las infecciones

Retroalimentación

La respuesta correcta es: Es la complicación más frecuente de los pacientes ingresados la UCI

Pregunta **16**

Correcta

Puntúa 1,00 sobre 1,00

Marcar pregunta

Enunciado de la pregunta

La principal indicación de la pulsioximetría es:
Seleccione una:

- ☒ a. La hipoxia
- ☐ b. La hipercapnia

- ☐ c. La hipocapnia
- ☐ d. Las taquiarritmias

Retroalimentación

La respuesta correcta es: La hipoxia

Pregunta **17**

Correcta

Puntúa 1,00 sobre 1,00

Marcar pregunta

Enunciado de la pregunta

Las técnicas de ventilación no invasiva incluyen medición de :
Seleccione una:

- ☒ a. Pulsioximetria
- ☐ b. Presión Venosa Central
- ☐ c. Temperatura
- ☐ d. TA

Retroalimentación

La respuesta correcta es: Pulsioximetria

Pregunta **18**

Correcta

Puntúa 1,00 sobre 1,00

Marcar pregunta

Enunciado de la pregunta

Las úlceras por presión se producen por:
Seleccione una:

- ☐ a. Fricción
- ☐ b. Presión
- ☒ c. Todas son correctas
- ☐ d. Cizallamiento

Retroalimentación

La respuesta correcta es: Todas son correctas

Pregunta **19**

Correcta

Puntúa 1,00 sobre 1,00

Marcar pregunta

Enunciado de la pregunta

Los ventiladores mecánicos son responsables de:
Seleccione una:

- ☐ a. La perfusión
- ☒ b. La ventilación
- ☐ c. La respiración
- ☐ d. La difusión

Retroalimentación

La respuesta correcta es: La ventilación

Pregunta 20

Correcta

Puntúa 1,00 sobre 1,00

Marcar pregunta

Enunciado de la pregunta

Según el proyecto bacteriemia zero:

Seleccione una:

- ☐ a. El uso de guantes sustituye el lavado de manos
- ☒ b. Los catéteres se deben insertar con técnica aséptica
- ☐ c. No se prefiere la inserción en vena subclavia a otras localizaciones
- ☐ d. La piel se debe desinfectar con povidona yodada

Retroalimentación

La respuesta correcta es: Los catéteres se deben insertar con técnica aséptica

EXAMEN MODULO III

Cuidados en el paciente crítico

1. Área personal
2. Mis cursos
3. UAH-CPC
4. Módulo III: PATOLOGIAS MÁS HABITUALES EN LAS UNIDADES DE CUIDADOS INTENSIVOS
5. Examen Módulo III

Comenzado el	miércoles, 1 de julio de 2020, 19:54
Estado	Finalizado
Finalizado en	miércoles, 1 de julio de 2020, 20:23
Tiempo empleado	29 minutos 30 segundos
Puntos	19,00/20,00
Calificación	9,50 de 10,00 (95%)
Comentario -	Buen trabajo - Continúe con el curso

Pregunta 1

Sin contestar
Puntúa como 1,00

Marcar pregunta

Enunciado de la pregunta

Característica de la ACTP:
Seleccione una:

- ☐ a. Opción 2: Debe realizarse entre las 12-24 horas posteriores si persiste dolor
- ☐ b. Las opciones 1 y 2 son ciertas
- ☐ c. Opción 3: El tiempo no tiene relación con la ACTP
- ☐ d. Opción 1: Debe realizarse antes de las 12h

Retroalimentación

La respuesta correcta es: Las opciones 1 y 2 son ciertas

Pregunta 2
Correcta
Puntúa 1,00 sobre 1,00

Marcar pregunta

Enunciado de la pregunta

¿Cuál de las siguientes opciones es una característica del SCASEST?. Señale la incorrecta:
Seleccione una:

- ☐ a. Se alivia con nitroglicerina
- ☐ b. Está indicado a ACTP
- ☒ c. No se alivia con nitroglicerina
- ☐ d. Tiempo variable de más de 20 minutos

Retroalimentación

La respuesta correcta es: Se alivia con nitroglicerina

Pregunta 3
Correcta
Puntúa 1,00 sobre 1,00

Marcar pregunta

Enunciado de la pregunta

¿Cuál de las siguientes opciones no es una arteria coronaria?
Seleccione una:

- ☐ a. Descendente anterior
- ☐ b. Circunfleja
- ☐ c. Arteria coronaria derecha



d. Todas son correctas

Retroalimentación

La respuesta correcta es: Todas son correctas

Pregunta 4

Correcta

Puntúa 1,00 sobre 1,00

Marcar pregunta

Enunciado de la pregunta

¿Cuál de las siguientes opciones no es un cuidado de enfermería posterior en los pacientes sometidos a cateterismo cardíaco?

Seleccione una:



a. Realizar ECG estándar



b. Vigilancia HDC



c. Tomar temperatura



d. Vigilar el punto de punción

Retroalimentación

La respuesta correcta es: Tomar temperatura

Pregunta 5

Correcta

Puntúa 1,00 sobre 1,00

Marcar pregunta

Enunciado de la pregunta

¿Cuál de los siguientes signos no corresponde a la triada de Beck?

Seleccione una:



a. HiperTA



b. Ruidos cardiacos disminuidos



c. Distensión de las venas del cuello



d. HipoTA

Retroalimentación

La respuesta correcta es: HiperTA

Pregunta 6

Correcta

Puntúa 1,00 sobre 1,00

Marcar pregunta

Enunciado de la pregunta

¿Cuál es la causa más frecuente de morbilidad y mortalidad en los países desarrollados?
Seleccione una:

- ☐ a. Patología respiratoria
- ☒ b. Enfermedades cardiovasculares
- ☐ c. Patologías digestivas
- ☐ d. Patología renal

Retroalimentación

La respuesta correcta es: Enfermedades cardiovasculares

Pregunta 7

Correcta

Puntúa 1,00 sobre 1,00

Marcar pregunta

Enunciado de la pregunta

¿Cuál es la posición de Trendelenburg?
Seleccione una:

- ☒ a. Cabeza más baja que pies
- ☐ b. Pies más bajos que cabeza
- ☐ c. En decúbito lateral con piernas flexionadas
- ☐ d. Posición ginecológica

Retroalimentación

La respuesta correcta es: Cabeza más baja que pies

Pregunta 8

Correcta

Puntúa 1,00 sobre 1,00

Marcar pregunta

Enunciado de la pregunta

En el proceso agudo del SCACEST, ¿qué dosis de AAS se administra?
Seleccione una:

- ☐ a. 3000mg
- ☒ b. 300mg
- ☐ c. 100mg
- ☐ d. 30mg

Retroalimentación

La respuesta correcta es: 300mg

Pregunta 9

Correcta

Puntúa 1,00 sobre 1,00

Marcar pregunta

Enunciado de la pregunta

En un TCE grave, ¿qué puntuación de Glasgow tendrá el paciente?
Seleccione una:

- ☐ a. 18
- ☐ b. Entre 12 y 14
- ☒ c. Menos de 8
- ☐ d. 15

Retroalimentación

La respuesta correcta es: Menos de 8

Pregunta **10**

Correcta

Puntúa 1,00 sobre 1,00

Marcar pregunta

Enunciado de la pregunta

La hemorragia digestiva alta leve se diferencia porque existe una pérdida sanguínea:
Seleccione una:

- ☐ a. Entre el 25 y 35 por ciento
- ☐ b. Entre el 10-20 por ciento
- ☒ c. Menor al 10 por ciento
- ☐ d. Entre el 35 y 50 por ciento

Retroalimentación

La respuesta correcta es: Menor al 10 por ciento

Pregunta **11**

Correcta

Puntúa 1,00 sobre 1,00

Marcar pregunta

Enunciado de la pregunta

¿Por qué se ve afectado el gasto cardíaco en el shock cardiogénico?
Seleccione una:

- ☐ a. Por vasoconstricción
- ☐ b. Por hipovolemia
- ☐ c. Ninguna es correcta
- ☒ d. Por la ineficacia miocárdica


Retroalimentación

La respuesta correcta es: Por la ineficacia miocárdica

Pregunta **12**

Correcta

Puntúa 1,00 sobre 1,00



Marcar pregunta

Enunciado de la pregunta

¿Qué emplearemos como reposición de volumen en las hemorragias como primera opción?
Seleccione una:

- ☒ a. Suero salino 0.9 por ciento
- ☐ b. Expansores de plasma
- ☐ c. Suero glucosado
- ☐ d. Hemoderivados


Retroalimentación

La respuesta correcta es: Suero salino 0.9 por ciento

Pregunta **13**

Correcta

Puntúa 1,00 sobre 1,00



Marcar pregunta

Enunciado de la pregunta

¿Qué es la hematemesis?
Seleccione una:

- ☒ a. Vómito con sangre
- ☐ b. Deposición con sangre
- ☐ c. Secreciones con sangre
- ☐ d. Orina con sangre


Retroalimentación

La respuesta correcta es: Vómito con sangre

Pregunta **14**

Correcta

Puntúa 1,00 sobre 1,00



Marcar pregunta

Enunciado de la pregunta

¿Qué ocurre con la TA en la hemorragia moderada?
Seleccione una:

- ☐ a. No se ve afectada
- ☐ b. Sucede hipoTA



c. La TA se mantiene estable



d. Sucede hiperTA

Retroalimentación

La respuesta correcta es: Sucede hiperTA

Pregunta **15**

Correcta

Puntúa 1,00 sobre 1,00

Marcar pregunta

Enunciado de la pregunta

¿Qué signo directo produce la disminución del volumen minuto del corazón en el shock hipovolémico?
Seleccione una:



a. Descenso de la TA



b. Vasoconstricción



c. Hipoxia tisular



d. Disminución del retorno venoso al corazón

Retroalimentación

La respuesta correcta es: Descenso de la TA

Pregunta **16**

Correcta

Puntúa 1,00 sobre 1,00

Marcar pregunta

Enunciado de la pregunta

¿Qué valor debemos vigilar de forma estrecha en los TCE?
Seleccione una:



a. La PIC



b. La TA



c. La FC



d. La PIA

Retroalimentación

La respuesta correcta es: La PIC

Pregunta **17**

Correcta

Puntúa 1,00 sobre 1,00

Marcar pregunta

Enunciado de la pregunta

¿Qué valor no nos llamará la atención en cuanto a la PIC?
Seleccione una:

- ☐ a. Mayor a 20mmHg
- ☒ b. Entre 5 y 15mmHg
- ☐ c. Mayor de 50mmHg
- ☐ d. PIC de -20mmHg

Retroalimentación

La respuesta correcta es: Entre 5 y 15mmHg

Pregunta **18**

Correcta

Puntúa 1,00 sobre 1,00

Marcar pregunta

Enunciado de la pregunta

¿Qué valora la escala Canadiense?
Seleccione una:

- ☐ a. El estado mental
- ☐ b. El estado nutricional
- ☐ c. la dependencia para las AVD
- ☒ d. El estado neurológico

Retroalimentación

La respuesta correcta es: El estado neurológico

Pregunta **19**

Correcta

Puntúa 1,00 sobre 1,00

Marcar pregunta

Enunciado de la pregunta

¿Qué valoramos en la exploración pupilar? Señale la incorrecta:
Seleccione una:

- ☐ a. Isocoria
- ☐ b. Miosis
- ☒ c. Presión intraocular
- ☐ d. Midriasis

Retroalimentación

La respuesta correcta es: Presión intraocular

Pregunta **20**

Correcta

Puntúa 1,00 sobre 1,00

Marcar pregunta

Enunciado de la pregunta

¿Según la teoría Monroe Kellie qué porcentaje corresponde al líquido cefalorraquídeo?

Seleccione una:

- ☐ a. 20 por ciento
- ☐ b. 30 por ciento
- ☒ c. 10 por ciento
- ☐ d. 1 por ciento

Retroalimentación

La respuesta correcta es: 10 por ciento

EXAMEN MODULO IV

Cuidados en el paciente crítico

1. Área personal
2. Mis cursos
3. UAH-CPC
4. Módulo IV: EL DIA A DIA EN LAS UNIDADES DE CUIDADOS INTENSIVOS
5. Examen Módulo IV

Comenzado el	martes, 14 de julio de 2020, 17:34
Estado	Finalizado
Finalizado en	martes, 14 de julio de 2020, 18:35
Tiempo empleado	1 hora
Puntos	17,00/20,00
Calificación	8,50 de 10,00 (85%)
Comentario -	Buen trabajo - Continúe con el curso

Pregunta 1

Correcta

Puntúa 1,00 sobre 1,00

Marcar pregunta

Enunciado de la pregunta

¿A qué escala evolucionó el TISS 76?

Seleccione una:

- ☒ a. TISS 28

- ☐ b. TISS 75
- ☐ c. TISS 27
- ☐ d. TISS 29

Retroalimentación

La respuesta correcta es: TISS 28

Pregunta 2

Correcta

Puntúa 1,00 sobre 1,00

Marcar pregunta

Enunciado de la pregunta

¿A qué evolucionó el TISS 28?

Seleccione una:

- ☐ a. TEMS
- ☐ b. BRES
- ☒ c. NEMS
- ☐ d. NAMS

Retroalimentación

La respuesta correcta es: NEMS

Pregunta 3

Incorrecta

Puntúa 0,00 sobre 1,00

Marcar pregunta

Enunciado de la pregunta

¿Cuál de las siguientes opciones no es cierta?

Seleccione una:

- ☐ a. La presencia de la familia recude los síndromes confusionales agudos
- ☒ b. La presencia de la familia ayuda en la orientación de los pacientes
- ☐ c. La presencia de la familia no produce ningún impacto en el paciente
- ☐ d. Que la familia tenga horarios de visita más flexibles ayuda a reducir su ansiedad

Retroalimentación

La respuesta correcta es: La presencia de la familia no produce ningún impacto en el paciente

Pregunta 4

Correcta

Puntúa 1,00 sobre 1,00

Marcar pregunta

Enunciado de la pregunta

¿Cuál es el ratio enfermera-paciente habitual en las unidades de cuidados intensivos?
Seleccione una:

- ☒ a. 2, aunque varía en función del hospital
- ☐ b. 1
- ☐ c. 10
- ☐ d. 4

Retroalimentación

La respuesta correcta es: 2, aunque varía en función del hospital

Pregunta **5**

Correcta

Puntúa 1,00 sobre 1,00

Marcar pregunta

Enunciado de la pregunta

¿De cuántos ítems se compone la escala NEMS?
Seleccione una:

- ☐ a. 10
- ☐ b. 11
- ☐ c. 8
- ☒ d. 9

Retroalimentación

La respuesta correcta es: 9

Pregunta **6**

Correcta

Puntúa 1,00 sobre 1,00

Marcar pregunta

Enunciado de la pregunta

¿En qué informe se declaró que la relación enfermera paciente tiene impacto en la salud de éste?
Seleccione una:

- ☒ a. BACCN
- ☐ b. Informe Europeo
- ☐ c. Informe de la asociados estadounidense de enfermeras
- ☐ d. NABB

Retroalimentación

La respuesta correcta es: BACCN

Pregunta **7**

Correcta

Puntúa 1,00 sobre 1,00

Marcar pregunta

Enunciado de la pregunta

¿Gracias a qué estudio prospectivo se evolucionó del TISS 28 al NEMS?

Seleccione una:

- ☐ a. BAACN
- ☐ b. EURICUS III
- ☐ c. EURICUS X
- ☒ d. EURICUS I

Retroalimentación

La respuesta correcta es: EURICUS I

Pregunta 8

Correcta

Puntúa 1,00 sobre 1,00

Marcar pregunta

Enunciado de la pregunta

¿Qué es lo que mide la escala NEMS?

Seleccione una:

- ☐ a. La carga de los pacientes paliativos
- ☐ b. La carga de trabajo de enfermería
- ☒ c. Mide la actividad enfermera en el paciente critico en las 24h previas al registro
- ☐ d. Mide la actividad enfermera en el paciente critico en las 48h previas al registro

Retroalimentación

La respuesta correcta es: Mide la actividad enfermera en el paciente critico en las 24h previas al registro

Pregunta 9

Correcta

Puntúa 1,00 sobre 1,00

Marcar pregunta

Enunciado de la pregunta

¿Cuál de las siguientes opciones no pertenece a la escala NAS?

Seleccione una:

- ☐ a. Monitorización, sueroterapia , soporte ventilatorio, cardiovascular, neurológico, renal y metabólico
- ☒ b. Todas son categorías pertenecientes a la escala NAS
- ☐ c. Tareas administrativas y de gestión
- ☐ d. Procedimientos de higiene, movilización, apoyo y cuidados a los acompañantes del paciente

Retroalimentación

La respuesta correcta es: Todas son categorías pertenecientes a la escala NAS

Pregunta **10**

Incorrecta

Puntúa 0,00 sobre 1,00

Marcar pregunta

Enunciado de la pregunta

¿Cuál de las siguientes es incorrecta respecto a los consejos que el personal de enfermería puede dar a los familiares?

Seleccione una:

- ☐ a. Es beneficioso que acompañen a su ser querido de una forma tranquila ya que ayudaría en su recuperación
- ☒ b. Todas son incorrectas
- ☐ c. Es bueno que le hablen
- ☐ d. No pueden tocar al familiar ingresado por los muchos aparatajes que tiene

Retroalimentación

La respuesta correcta es: No pueden tocar al familiar ingresado por los muchos aparatajes que tiene

Pregunta **11**

Correcta

Puntúa 1,00 sobre 1,00

Marcar pregunta

Enunciado de la pregunta

El aumento en plantilla de una enfermera en cada turno con pacientes quirúrgicos, ¿a qué porcentaje de reducción de la mortalidad se asocia?

Seleccione una:

- ☐ a. 9%
- ☐ b. 10%
- ☒ c. 16%
- ☐ d. 5%

Retroalimentación

La respuesta correcta es: 16%

Pregunta **12**

Correcta

Puntúa 1,00 sobre 1,00

Marcar pregunta

Enunciado de la pregunta

El aumento en plantilla de una enfermera en cada turno, ¿a qué porcentaje de reducción de la mortalidad en pacientes de UCI se asocia?

Seleccione una:

- ☐ a. No hay diferencia en la mortalidad
- ☐ b. 15%
- ☐ c. 3%
- ☒ d. 9%

Retroalimentación

La respuesta correcta es: 9%

Pregunta **13**

Correcta

Puntúa 1,00 sobre 1,00

Marcar pregunta

Enunciado de la pregunta

En los estudios llevados a cabo para cuantificar la carga de enfermería, se han identificado unos factores como los principales obstáculos:

Seleccione una:

- ☐ a. Las opciones 1 y 2 son falsas
- ☐ b. Opción 1: Las interacciones de las enfermeras con los pacientes
- ☒ c. Las opciones 1 y 2 son verdaderas
- ☐ d. Opción 2: La existencia de muchos indicadores cualitativos en el proceso de la atención a los pacientes.

Retroalimentación

La respuesta correcta es: Las opciones 1 y 2 son verdaderas

Pregunta **14**

Correcta

Puntúa 1,00 sobre 1,00

Marcar pregunta

Enunciado de la pregunta

Señale la opción correcta: en una unidad de cuidados intensivos o servicio de críticos, ¿cuándo desciende la relación enfermera-paciente?

Seleccione una:

- ☐ a. Disminuyen los errores en la medicación
- ☐ b. Disminuyen considerable en los tiempos de los procesos críticos
- ☒ c. Aumentan las infecciones nosocomiales
- ☐ d. Disminuyen las complicaciones secundarias al proceso agudo

Retroalimentación

La respuesta correcta es: Aumentan las infecciones nosocomiales

Pregunta **15**

Correcta

Puntúa 1,00 sobre 1,00

Marcar pregunta

Enunciado de la pregunta

Los pacientes sometidos a cirugía en hospitales con bajas relaciones enfermera-paciente están expuestos a:

Seleccione una:

- ☐ a. Opción 1: Mayor riesgo de desarrollar infecciones urinarias
- ☒ b. Opción 4: Las opciones 1 y 3 son correctas
- ☐ c. Opción 3: Mayor riesgo de sufrir neumonías
- ☐ d. Opción 2: Menor riesgo de sufrir infecciones nosocomiales

Retroalimentación

La respuesta correcta es: Opción 4: Las opciones 1 y 3 son correctas

Pregunta **16**

Correcta

Puntúa 1,00 sobre 1,00

Marcar pregunta

Enunciado de la pregunta

¿Qué beneficios puede aportar el disponer de un ratio enfermera-paciente adecuado a las acciones a realizar?

Seleccione una:

- ☒ a. Todas son correctas
- ☐ b. Aumento de la seguridad del paciente y estándares de calidad
- ☐ c. La disminución de las enfermedades nosocomiales, complicaciones asociadas a la atención sanitaria
- ☐ d. Disminución de las complicaciones postoperatorias y úlceras por presión

Retroalimentación

La respuesta correcta es: Todas son correctas

Pregunta **17**

Correcta

Puntúa 1,00 sobre 1,00

Marcar pregunta

Enunciado de la pregunta

¿Qué cuidados no debe proporcionar el personal de enfermería de UCI?

Seleccione una:

- ☐ a. Cuidados específicos al paciente crítico
- ☐ b. Atención a los familiares
- ☒ c. Todos son cuidados específicos de enfermería de UCI



d. Cuidados que favorezcan el descanso y el sueño del paciente


Retroalimentación

La respuesta correcta es: Todos son cuidados específicos de enfermería de UCI

Pregunta **18**

Correcta

Puntúa 1,00 sobre 1,00



Marcar pregunta

Enunciado de la pregunta

¿Cuál de las siguientes opciones se asocia a un aumento de efectos adversos y morbi-mortalidad de los pacientes?

Seleccione una:



a. Una escasa plantilla enfermera



b. Todos ellos se asocian a un aumento de efectos adversos y morbi-mortalidad de los pacientes



c. Las excesivas cargas de trabajo



d. Un tiempo insuficiente para proporcionar cuidados enfermeros de calidad


Retroalimentación

La respuesta correcta es: Todos ellos se asocian a un aumento de efectos adversos y morbi-mortalidad de los pacientes

Pregunta **19**

Correcta

Puntúa 1,00 sobre 1,00



Marcar pregunta

Enunciado de la pregunta

¿Qué representa la puntuación obtenida en la escala NAS en una unidad de cuidados intensivos?

Seleccione una:



a. El porcentaje de tiempo que una enfermera dedica al cuidado directo del paciente a lo largo de las 24 horas



b. La puntuación que el paciente da a la enfermera en función de su percepción



c. El porcentaje de tiempo que una enfermera dedica al cuidado directo del paciente a lo largo de una semana de estancia



d. El tiempo que debe dedicar la enfermera al paciente en el cuidado directo e indirecto


Retroalimentación

La respuesta correcta es: El porcentaje de tiempo que una enfermera dedica al cuidado directo del paciente a lo largo de las 24 horas

Pregunta **20**

Incorrecta

Puntúa 0,00 sobre 1,00



Marcar pregunta

Enunciado de la pregunta

Según se declaró en el informe de la BACCN (Asociación Británica de Enfermeras de Cuidados Críticos), ¿cuál de las siguientes opciones tiene un notorio impacto en la salud del paciente crítico?
Seleccione una:

- ☐ a. Relación médico- paciente
- ☒ b. Ninguna es correcta
- ☐ c. Relación enfermera -paciente
- ☐ d. Relación enfermera- médico

Retroalimentación

La respuesta correcta es: Relación enfermera -paciente

EXAMEN MODULO V

Cuidados en el paciente crítico

1. [Área personal](#)
2. [Mis cursos](#)
3. [UAH-CPC](#)
4. [Módulo V: PROCEDIMIENTOS COMUNES E INNOVACIONES EN CUIDADOS INTENSIVOS](#)
5. [Examen Módulo V](#)

Comenzado el	martes, 21 de julio de 2020, 12:24
Estado	Finalizado
Finalizado en	martes, 21 de julio de 2020, 12:59
Tiempo empleado	34 minutos 39 segundos
Puntos	15,00/15,00
Calificación	10,00 de 10,00 (100%)
Comentario -	Buen trabajo - Continúe con el curso

Pregunta **1**

Correcta

Puntúa 1,00 sobre 1,00

Marcar pregunta

Enunciado de la pregunta

¿Cuál de las siguientes opciones no es una línea estratégica en el proyecto Resistencia Zero?
Seleccione una:

- ☐ a. Vigilancia en la transmisión de las BMR

- ☐ b. Prevención de la infección por BMR, cumpliendo recomendaciones
- ☐ c. Uso acertado y tiempo limitado en el uso de antimicrobiano
- ☒ d. Aislamiento en habitación individual si es posible

Retroalimentación

La respuesta correcta es: Aislamiento en habitación individual si es posible

Pregunta **2**

Correcta

Puntúa 1,00 sobre 1,00

Marcar pregunta

Enunciado de la pregunta

En el drenaje ventricular debemos:

Seleccione una:

- ☒ a. Todas son correctas
- ☐ b. En los traslados o movilizaciones del paciente, el drenaje debe permanecer cerrado, abriéndose después
- ☐ c. El cero de la columna graduada debe permanecer a la altura del pabellón auricular
- ☐ d. Manipular lo menos posible y si hay que hacerlo se realizará de forma aséptica

Retroalimentación

La respuesta correcta es: Todas son correctas

Pregunta **3**

Correcta

Puntúa 1,00 sobre 1,00

Marcar pregunta

Enunciado de la pregunta

Indique la opción incorrecta. En el proyecto Bacteriemia Zero:

Seleccione una:

- ☐ a. El uso de medidas barrera totales para la inserción de un CVC está altamente recomendado
- ☒ b. La vía de uso preferente en una CVC será la Yugular interna
- ☐ c. Se retirarán todos los catéteres que no se estén usando. Categoría IA
- ☐ d. Las manipulaciones de las conexiones de los catéteres deben efectuarse previa desinfección. Categoría IA

Retroalimentación

La respuesta correcta es: La vía de uso preferente en una CVC será la Yugular interna

Pregunta **4**

Correcta

Puntúa 1,00 sobre 1,00

Marcar pregunta

Enunciado de la pregunta

Indique la opción correcta. En el proyecto Neumonía Zero:
Seleccione una:

- ☒ a. Todas son incorrectas
- ☐ b. Las tubuladuras se cambiarán cada 5 días como máximo, la condensación acumulada favorece el crecimiento de bacterias
- ☐ c. El neumotaponamiento debe permanecer inflado como máximo a 20 cm de agua
- ☐ d. La posición del cabecero se recomienda sea neutra, máximo a 15 grados

Retroalimentación

La respuesta correcta es: Todas son incorrectas

Pregunta **5**

Correcta

Puntúa 1,00 sobre 1,00

Marcar pregunta

Enunciado de la pregunta

Indique la opción correcta. En el sondaje vesical:
Seleccione una:

- ☐ a. La posición de la bolsa de recogida no tiene importancia, pero para evitar el reflujo se pinzará cuando sea necesario
- ☐ b. Tras el lavado de los genitales, en el paciente portador de SV se utilizará un desinfectante para prevenir su colonización
- ☐ c. Una de las indicaciones del sondaje vesical permanente es la extracción frecuente de muestras
- ☒ d. Es una técnica estéril y la manipulación de la sonda está desaconsejada

Retroalimentación

La respuesta correcta es: Es una técnica estéril y la manipulación de la sonda está desaconsejada

Pregunta **6**

Correcta

Puntúa 1,00 sobre 1,00

Marcar pregunta

Enunciado de la pregunta

En las precauciones a seguir ante un paciente con aislamiento de contacto, indique la opción falsa:
Seleccione una:

- ☒ a. En los traslados el paciente se pondrá bata de aislamiento y guantes
- ☐ b. Las precauciones estándar han de cumplirse siempre



c. El uso de guantes es obligatorio siempre que se entre en contacto con el paciente o su medio más inmediato



d. Se mantendrá en habitación individual con indicador de aislamiento en la puerta

Retroalimentación

La respuesta correcta es: En los traslados el paciente se pondrá bata de aislamiento y guantes

Pregunta **7**

Correcta

Puntúa 1,00 sobre 1,00

Marcar pregunta

Enunciado de la pregunta

En los cuidados de los accesos venosos tiene grado de evidencia IA:

Seleccione una:



a. La selección del catéter se realizará en función del objetivo de infusión buscado



b. El catéter venoso central será del mínimo número de lúmenes requeridas



c. Utilizaremos guantes limpios en el cambio de apósitos de vía periférica



d. El personal debe estar adecuadamente entrenado en su colocación y manejo

Retroalimentación

La respuesta correcta es: El personal debe estar adecuadamente entrenado en su colocación y manejo

Pregunta **8**

Correcta

Puntúa 1,00 sobre 1,00

Marcar pregunta

Enunciado de la pregunta

Indique la opción correcta:

Seleccione una:



a. La oscilación de la columna del sello de agua del Pleurevac con los movimientos respiratorios indica el normal funcionamiento del sistema de drenaje



b. En el drenado del hemotórax, el sello de agua no oscilará con los movimientos respiratorios



c. El burbujeo continuo de la columna del sello de agua indica que hay aspiración continua conectada al sistema

Retroalimentación

La respuesta correcta es: La oscilación de la columna del sello de agua del Pleurevac con los movimientos respiratorios indica el normal funcionamiento del sistema de drenaje

Pregunta **9**

Correcta

Puntúa 1,00 sobre 1,00

Marcar pregunta

Enunciado de la pregunta

La osmolaridad máxima que puede ser infundida por una vía periférica es:
Seleccione una:

- ☐ a. Entre 300 y 700
- ☐ b. Mayor que 500
- ☒ c. Menor que 500
- ☐ d. Se puede infundir cualquier osmolaridad

Retroalimentación

La respuesta correcta es: Menor que 500

Pregunta **10**

Correcta

Puntúa 1,00 sobre 1,00

Marcar pregunta

Enunciado de la pregunta

Señale la opción correcta. La traqueotomía percutánea:
Seleccione una:

- ☐ a. Está contraindicada en pacientes con INR de $<1,5$
- ☐ b. Las curas posteriores pueden realizarse limpias
- ☐ c. La cánula se cambiará cada 28 días
- ☒ d. Los pacientes con lesión medular es una contraindicación relativa, puede efectuarse evitándose la hiperextensión del cuello

Retroalimentación

La respuesta correcta es: Los pacientes con lesión medular es una contraindicación relativa, puede efectuarse evitándose la hiperextensión del cuello

Pregunta **11**

Correcta

Puntúa 1,00 sobre 1,00

Marcar pregunta

Enunciado de la pregunta

Los cuidados del sondaje vesical permanente, tienen grado de evidencia IA:
Seleccione una:

- ☒ a. Todas son falsas
- ☐ b. La sonda permanecerá durante todo el ingreso del paciente
- ☐ c. Tras la higiene genital diaria, se utilizará clorhexidina acuosa para su desinfección



d. El personal encargado de vaciar la bolsa de orina se cambiará de guantes entre un paciente y otro

Retroalimentación

La respuesta correcta es: Todas son falsas

Pregunta **12**

Correcta

Puntúa 1,00 sobre 1,00

Marcar pregunta

Enunciado de la pregunta

¿Qué es el capital venoso de un paciente?

Seleccione una:



a. Todas son correctas



b. ES el conjunto de los vasos sanguíneos de un paciente, es ilimitado



c. Es el conjunto de todos los vasos sanguíneos de un paciente, solo usado para fines terapéuticos



d. Es el conjunto de los vasos sanguíneos de un paciente, su uso reiterado lo agota

Retroalimentación

La respuesta correcta es: Es el conjunto de los vasos sanguíneos de un paciente, su uso reiterado lo agota

Pregunta **13**

Correcta

Puntúa 1,00 sobre 1,00

Marcar pregunta

Enunciado de la pregunta

Sobre el catéter de PICC, indique la opción correcta:

Seleccione una:



a. Su indicación principal es preservar el capital venoso del paciente



b. Todas son correctas



c. Su coste eficacia está amortizado a partir de los 100 días de permanencia del catéter



d. Tiene una tasa de BRC inferior que la del catéter venoso central convencional

Retroalimentación

La respuesta correcta es: Todas son correctas

Pregunta **14**

Correcta

Puntúa 1,00 sobre 1,00

Marcar pregunta

Enunciado de la pregunta

Sobre la higiene de manos, indique la opción correcta:

Seleccione una:

- ☐ a. La higiene con agua y antiséptico debe efectuarse entre 20-30 segundos
- ☒ b. Se realiza con agua y jabón si están manchadas, si no realizará con solución hidroalcohólica
- ☐ c. El uso de guantes obvia su cumplimiento si es en el mismo paciente
- ☐ d. Es una medida fuertemente implantada en las UCIs

Retroalimentación

La respuesta correcta es: Se realiza con agua y jabón si están manchadas, si no realizará con solución hidroalcohólica

Pregunta **15**

Correcta

Puntúa 1,00 sobre 1,00

Marcar pregunta

Enunciado de la pregunta

Sobre los cuidados de los accesos vasculares, indique la opción falsa:

Seleccione una:

- ☐ a. Opción 2: Debemos limpiar las conexiones previamente a su utilización con clorhexidina alcohólica
- ☐ b. Opción 3: Para disminuir la contaminación se deben poner filtros en los terminales siempre que sea posible.
- ☐ c. Opción 1: Los sistemas de infusión de sustancias ricas en lípidos, deben cambiarse cada 24 h
- ☒ d. Las opciones 1 y 3 son falsas

Retroalimentación

La respuesta correcta es: Las opciones 1 y 3 son falsas

ACTIVIDAD FIN DE CURSO

Cuidados en el paciente crítico

1. Área personal
2. Mis cursos
3. UAH-CPC
4. Prueba Final del Curso
5. Ejercicio fin de curso

Ejercicio fin de curso

Indique 4 medidas que implantaría en una unidad de cuidados intensivos con las que mejorar la humanización de la atención. Aplique lo aprendido en el curso.

Argumente de forma breve cada una de ellas.

-
1. UCI de puertas abiertas: El objetivo de este punto era desarrollar estrategias de flexibilización de horario de visitas en los SMI.
 2. Mejorando la Comunicación: Objetivo es impulsar y mejorar la comunicación efectiva entre los profesionales, pacientes y familiares de los SMI
 3. Bienestar del paciente: Se pretende mejorar y garantizar el confort del paciente, tanto en el aspecto físico como en el psicológico y espiritual y en el ambiental.
 4. Presencia y participación de los familiares en los cuidados intensivos: Objetivo general: Integrar a las familias en el proceso de atención al paciente de las UCI