




Respecto a las infecciones de transmisión sexual (ITS), ¿qué afirmación es incorrecta?

- ☐ La incidencia de la mayoría de las ITS en niños y niñas prepúberes es baja después del abuso/agresión.
- ☐ El tiempo transcurrido entre los hechos y la primera exploración del NNA no debe ser un impedimento para la recogida de muestras para análisis microbiológico.
- ☒ Si la infección perinatal se ha descartado, el hallazgo de una Infección por *C. trachomatis* debe considerarse causada por contacto sexual.
- ☐ El hallazgo de molusco contagioso en el área genital o anal en niñas y niños pequeños debe atribuirse siempre a contacto sexual.

1 out of 32



Siguiente



En su consulta de atención primaria, ¿qué conducta presentada por los padres le haría sospechar un posible maltrato psicológico infantil?

- ☐ El trato por igual a todos los hermanos que conforman la unidad familiar.
- ☒ Dejar al niño de 2 años llorar en la camilla de exploración tras haber sido reconocido sin intentar calmar su llanto.
- ☐ Dejar expresar al niño lo que le pasa, los síntomas que presenta, cuando nos consulta por alguna dolencia.
- ☐ Asistencia conjunta de los dos padres a todas las visitas del programa de salud infantil.

2 out of 32



Siguiente


Una vez superado el cuestionario, el delegado de Nutribén se pondrá en contacto con usted, para hacerle llegar su certificado.



Respecto a nuestra actuación en el manejo del ASI, señalar el enunciado falso.

- ☒ Debemos comunicar al juzgado cuando estamos seguros de que ha existido un abuso.
- ☐ No dar el alta ni enviar a casa si la protección del NNA no está asegurada.
- ☐ Ante la sospecha de ASI debemos notificar a los Servicios Sociales.
- ☐ Orientación de todas las actuaciones a mitigar la victimización secundaria.

3 out of 32



Una vez superado el cuestionario, el delegado de Nutribén se pondrá en contacto con usted, para hacerle llegar su certificado.


[Siguiente](#)



De las siguientes opciones, ¿cuál de ellas podría hacer sospechar al profesional sobre un origen intencional de la lesión?

- ☐ Las explicaciones sobre la etiología de la lesión son nulas o vagas.
- ☒ La explicación no corresponde con la lesión o con el desarrollo del menor.
- ☐ Rápida solicitud de asistencia por parte de los padres/cuidadores.
- ☐ Distintas versiones de la misma historia.

4 out of 32



[Siguiente](#)

Una vez superado el cuestionario, el delegado de Nutribén se pondrá en contacto con usted, para hacerle llegar su certificado.



¿Qué factor tiene más peso en la adjudicación de riesgo de MI?

- ☒ Bajo nivel socioeconómico familiar.
- ☐ Niño con antecedente de prematuridad.
- ☐ Niño con discapacidad física o mental.
- ☐ Antecedente de retiradas de tutela, guardia o custodia de otros hijos.

5 out of 32



[Siguiente](#)

Una vez superado el cuestionario, el delegado de Nutribén se pondrá en contacto con usted, para hacerle llegar su certificado.



Ante toda entrevista clínica en caso de maltrato, qué cosas no se debe hacer:

- ☐ Respetar el espacio del niño y no tocarlo repetidamente.
- ☐ Llamar al niño por su nombre.
- ☐ Hacer preguntas abiertas.
- ☒ Dudar de su relato si no coincide con los datos de que disponemos.

6 out of 32



Siguiente

Una vez superado el cuestionario, el delegado de Nutribén se pondrá en contacto con usted, para hacerle llegar su certificado.



Respecto a los tipos de MTI, ¿cuál de las siguientes observaciones es falsa?

- ☒ La violencia contra la mujer en pareja durante la gestación no está considerada maltrato prenatal.
- ☐ El ASI puede producirse con o sin contacto físico y entre menores.
- ☐ Las TIC pueden utilizarse para maltratar a un NNA. Tanto entre iguales como entre adultos y menores.
- ☐ La victimización secundaria puede producirse dentro del sistema de salud.

7 out of 32



Una vez superado el cuestionario, el delegado de Nutribén se pondrá en contacto con usted, para hacerle llegar su certificado.

Siguiente



El parte de lesiones o comunicado judicial:

- ☐ Debe realizarse solo cuando se confirme el maltrato.
- ☐ Requiere de una copia para remitir a servicios sociales.
- ☒ Debe hacer constar el lugar y la fecha de los hechos.
- ☐ Requiere el consentimiento del paciente y, si es menor, del tutor legal.

8 out of 32



[Siguiente](#)

Una vez superado el cuestionario, el delegado de Nutribén se pondrá en contacto con usted, para hacerle llegar su certificado.



En el momento de realizar la entrevista es muy importante:

- ☐ Que grabemos la conversación.
- ☐ Que dirijamos con nuestras preguntas sus respuestas.
- ☐ Que el niño/a este atento/a y no se entretenga jugando.
- ☒ Que el niño/a hable libremente con sus propias palabras.

9 out of 32



Siguiente


Una vez superado el cuestionario, el delegado de Nutribén se pondrá en contacto con usted, para hacerle llegar su certificado.



En el maltrato psicológico infantil son indicadores diagnósticos en el menor:

- ☐ Disminución de la capacidad de atención, trastornos del aprendizaje, retraso en el lenguaje y/o fracaso escolar.
- ☐ Fallo de medro.
- ☒ Todos son correctos.
- ☐ Retraso psicomotor.

10 out of 32



Siguiente

Una vez superado el cuestionario, el delegado de Nutribén se pondrá en contacto con usted, para hacerle llegar su certificado.



Señale la respuesta correcta con respecto a la valoración de una posible negligencia:

- ☐ Es imprescindible, una vez diagnosticada la negligencia, el establecer medidas inmediatas muy punitivas contra los progenitores.
- ☐ Todas son falsas.
- ☒ La deprivación económica es un indicador de negligencia.
- ☐ El pediatra debe ser el profesional que se encargue de la atención de un menor que sufre negligencia médica.

11 out of 32



Una vez superado el cuestionario, el delegado de Nutribén se pondrá en contacto con usted, para hacerle llegar su certificado.


[Siguiente](#)



¿Cuál de las siguientes afirmaciones es falsa en relación al maltrato psicológico?

- ☐ Puede desencadenar abuso de alcohol u otras drogas.
- ☐ Puede generar dificultades sociales y de comportamiento, como la depresión, ansiedad.
- ☐ Un indicador del cuidador es que tenga un exceso de vida social o laboral.
- ☒ No repercute en el crecimiento somático del menor.

12 out of 32



Siguiente

Una vez superado el cuestionario, el delegado de Nutribén se pondrá en contacto con usted, para hacerle llegar su certificado.



Ante la sospecha de maltrato, deberemos tener en cuenta lo siguiente:

- ☒ Todas son correctas.
- ☐ Se realizará fondo de ojo a menores de dos años en busca de hemorragias retinianas, teniendo en cuenta que suelen ser bilaterales.
- ☐ Se averiguará en el momento de la atención si hay más niños en el hogar, y se les evaluará también a ellos en las siguientes 24 horas.
- ☐ No se excluirá la fractura en ausencia de hematomas, y ante sospecha de fractura por abuso, se repetirá el estudio radiológico en 2-3 semanas, ya que no todas son visibles al momento.

13 out of 32



Siguiente

Una vez superado el cuestionario, el delegado de Nutribén se pondrá en contacto con usted, para hacerle llegar su certificado.

Plataforma de evaluación

Iniciación al
abordaje pediátrico del
MALTRATO INFANTIL
Programa de Formación Continuada

El médico forense en urgencias:

- ☒ Es el encargado de la búsqueda y custodia de las posibles pruebas de la agresión sufrida por el menor.
- ☐ Evitará explorar al paciente si ya ha sido visitado por el médico de urgencias con el fin de evitar su revictimización.
- ☐ Indicará el procesamiento de las pruebas en el laboratorio del centro hospitalario.
- ☐ Debe presentarse en todos los casos de sospecha de maltrato.

14 out of 32

Siguiente

Una vez superado el cuestionario, el delegado de Nutribén se pondrá en contacto con usted, para hacerle llegar su certificado.

Plataforma de evaluación

Iniciación al
abordaje pediátrico del
MALTRATO INFANTIL
Programa de Formación Continuada

Según las estimaciones, ¿qué porcentaje de casos de MTI cree que son detectados?

- ☒ Entre un 10 y un 20%.
- ☐ Más del 60%.
- ☐ Entre un 50 y 60%.
- ☐ Menos del 5%.

15 out of 32



Siguiente

Una vez superado el cuestionario, el delegado de Nutribén se pondrá en contacto con usted, para hacerle llegar su certificado.



En Europa, según un estudio realizado en 2013, ¿cuántos niños se estima que sufren MTI?

- ☐ Unos 70 millones.
- ☐ Unos 30 millones.
- ☐ Unos 10 millones.
- ☒ Unos 50 millones.

16 out of 32



[Siguiente](#)

Una vez superado el cuestionario, el delegado de Nutribén se pondrá en contacto con usted, para hacerle llegar su certificado.

Plataforma de evaluación

Iniciación al
abordaje pediátrico del
MALTRATO INFANTIL
Programa de Formación Continuada

8. Acude un niño de 4 años con fractura de fémur a urgencias tras caída fortuita de un columpio en un parque público. En la historia social destaca que sus padres son muy jóvenes, con escasos recursos económicos y han tenido problemas de consumo de drogas en el pasado. ¿Cuál es la actitud correcta?

- ☐ Existen FR de MI pero una historia poco compatible por lo que aparte de la atención médica requiere un seguimiento de la familia por servicios sociales para modificar FR si es preciso y por parte del pediatra para vigilar nuevos episodios.
- ☐ En este caso no existen FR de MI.
- ☒ Existen FR de MI y por tanto en este caso debemos hacer despistaje del mismo realizando al menos serie ósea y fondo de ojo.
- ☐ Existen FR de MI pero una historia poco compatible por lo que no requiere más atención que la médica para resolver la fractura.

17 out of 32

[Siguiente](#)

Plataforma de evaluación

Iniciación al
abordaje pediátrico del
MALTRATO INFANTIL
Programa de Formación Continuada

En el maltrato psicológico infantil es falso:

- ☐ Puede ser perpetrado con o sin intención real de dañar al niño.
- ☐ Los niños que sufren maltrato emocional en los primeros años de vida parecen estar en el mayor riesgo de sufrir los resultados más negativos y perjudiciales.
- ☒ No es tan frecuente como el maltrato físico.
- ☐ El pediatra debe evaluar la atención emocional de los niños y valorar la relación con sus cuidadores.

18 out of 32



Siguiente

Una vez superado el cuestionario, el delegado de Nutribén se pondrá en contacto con usted, para hacerle llegar su certificado.



En una entrevista a un menor que ha sufrido un posible maltrato intrafamiliar, qué es lo que nunca se debe hacer:

- ☐ Contar con la asistencia de un compañero.
- ☒ Estar a solas con el menor.
- ☐ Esperar a que llegue el forense.
- ☐ Dejar que esté presente un progenitor.

19 out of 32



[Siguiente](#)

Una vez superado el cuestionario, el delegado de Nutribén se pondrá en contacto con usted, para hacerle llegar su certificado.

**Al fin de la entrevista:**

- ☐ No debemos informar a los padres que vamos a dar parte el trabajador social para evitar represalias al menor.
- ☐ El niño/a deberá volver al domicilio familiar en cualquier caso.
- ☐ No se realizará una exploración física completa si en la entrevista quedó claro el tipo de maltrato.
- ☒ Debe quedar claro a los progenitores cual es el plan de trabajo a seguir.

20 out of 32

**Siguiente**

Una vez superado el cuestionario, el delegado de Nutribén se pondrá en contacto con usted, para hacerle llegar su certificado.



El informe médico en la asistencia al maltrato infantil:

- ☐ Obviará el lugar donde han sucedido los hechos con el fin de proteger la privacidad del paciente.
- ☒ Expondrá la interpretación que el sanitario haga de las explicaciones de la víctima acerca del posible origen o causa de las lesiones.
- ☐ Describirá someramente la exploración física del paciente, sin detallar de forma específica cada una de las lesiones.
- ☐ Incluirá el destino del paciente, haciendo constar bajo la responsabilidad de quien queda la protección del menor.

21 out of 32



Una vez superado el cuestionario, el delegado de Nutribén se pondrá en contacto con usted, para hacerle llegar su certificado.

[Siguiente](#)



Respecto la exploración física en el ASI, ¿qué enunciado es falso?

- ☐ No se deben realizar exámenes con espéculo o digitales en niños o niñas prepúberes a menos que estén bajo anestesia por algún motivo.
- ☒ En la exploración podemos encontrar hallazgos debido a otras causas que pueden confundirse con abuso, como lesiones accidentales anogenitales.
- ☐ La familia o un adulto de apoyo estará presente durante la exploración, salvo oposición de la víctima.
- ☐ Es frecuente encontrar hallazgos sugestivos de abuso sexual en la exploración física.

22 out of 32



Siguiente

Una vez superado el cuestionario, el delegado de Nutribén se pondrá en contacto con usted, para hacerle llegar su certificado.



En el maltrato infantil, una de las siguientes afirmaciones es falsa:

- ☐ La negligencia en los cuidados es una forma frecuente de presentación.
- ☐ Hematomas en distintos estadios evolutivos no asociados a traumatismos sugieren el diagnóstico.
- ☒ Habitualmente se detecta el 80% de los casos de maltrato infantil.
- ☐ En caso de sospecha hay que comunicarlo siempre a servicios sociales.

23 out of 32



Siguiente

Una vez superado el cuestionario, el delegado de Nutribén se pondrá en contacto con usted, para hacerle llegar su certificado.

Plataforma de evaluación

Iniciación al
abordaje pediátrico del
MALTRATO INFANTIL
Programa de Formación Continuada

No es un factor de protección:

- ☐ Resiliencia de los padres.
- ☒ Edad joven.
- ☐ Soportes concretos (por ejemplo: vivienda adecuada, comida, transporte y finanzas).
- ☐ Red social para el cuidador y el niño.

24 out of 32

[Siguiente](#)

Una vez superado el cuestionario, el delegado de Nutribén se pondrá en contacto con usted, para hacerle llegar su certificado.



En caso de maltrato evidente o muy sospechoso (señale la incorrecta):

- ☐ Se contactará con el pediatra de AP.
- ☒ En todo caso, se puede enviar al niño a su domicilio, aunque no se pueda garantizar su seguridad.
- ☐ Se comunicará de manera urgente a los Servicios Sociales del centro y a la autoridad judicial (telefónicamente y por escrito).
- ☐ Se valorará el ingreso hospitalario.

25 out of 32



Siguiente

Una vez superado el cuestionario, el delegado de Nutribén se pondrá en contacto con usted, para hacerle llegar su certificado.

Plataforma de evaluación

Iniciación al
abordaje pediátrico del
MALTRATO INFANTIL
Programa de Formación Continuada

Por su alta prevalencia, raro será que en Pediatría no nos enfrentemos alguna vez a una situación de abuso sexual infantil (ASI). Tenemos que ser capaces, de reconocer indicadores de abuso sexual. De los siguientes enunciados, ¿alguno es falso?

- ☐ La presencia de comportamientos sexuales inapropiados en el NNA. nos indica la necesidad de incluir el abuso en el diagnóstico diferencial.
- ☒ Si la revelación por parte del NNA se produce en el marco de una separación contenciosa entre progenitores, no debemos notificar al juzgado.
- ☐ Los indicadores inespecíficos pueden observarse como reacciones ante diversas situaciones de estrés.
- ☐ La revelación del niño, niña o adolescente (NNA) es uno de los indicadores más potentes y específicos de abuso sexual.

26 out of 32

[Siguiente](#)



Con respecto a la presencia del médico forense en la urgencia, cuando tenemos la sospecha de encontrarnos ante un posible caso de maltrato infantil, indique la respuesta correcta:

- ☒ Siempre lo hace si así se lo indica el juez de guardia.
- ☐ El forense debe acudir siempre que le llamemos.
- ☐ Depende de los servicios sociales.
- ☐ Depende de las orientaciones de las Fuerzas y Cuerpos de Seguridad del Estado.

27 out of 32



Siguiente

Una vez superado el cuestionario, el delegado de Nutribén se pondrá en contacto con usted, para hacerle llegar su certificado.



¿Qué afirmación es cierta?

- ☐ El número de FR no influye en la probabilidad de maltrato.
- ☐ En las familias sin factores de riesgo identificables podemos descartar maltrato.
- ☒ Es importante conocer los FR para modificarlos y disminuir dicho riesgo.
- ☐ Los FR predicen de forma inequívoca la probabilidad de MI.

28 out of 32



[Siguiente](#)

Una vez superado el cuestionario, el delegado de Nutribén se pondrá en contacto con usted, para hacerle llegar su certificado.



Señala la correcta sobre el diagnóstico del maltrato por negligencia:

- ☐ No son necesarias las medidas antropométricas (talla, peso) para la exploración física.
- ☐ En los servicios de urgencias, las preguntas de la anamnesis deben ser cerradas, para ganar tiempo.
- ☒ La evaluación por un equipo multidisciplinar (Pediatría de Atención Primaria, Pediatría social, trabajo social y Psicología) mejora la atención y evaluación en estos casos.
- ☐ Nunca es necesaria la realización de exploraciones complementarias.

29 out of 32



Una vez superado el cuestionario, el delegado de Nutribén se pondrá en contacto con usted, para hacerle llegar su certificado.

Siguiente



Durante la exploración física, tendremos sospecha de lesiones intencionales si detectamos (señale la incorrecta):

- ☐ Lesiones cutáneo-mucosas en zonas no habituales de traumatismo y no prominentes.
- ☒ Mordeduras no intencionales (de otro niño) si la distancia intercanina es mayor de 3-4 cm y presenta desgarros.
- ☐ Fracturas en menores de 2 años, niños no deambulantes y/o cualquier hematoma en menores de 4 meses (descartando manchas mongólicas y hemangiomas).
- ☐ Quemaduras/escaldaduras con bordes nítidos, sin lesiones de salpicadura y de profundidad homogénea.

30 out of 32



Siguiente

Una vez superado el cuestionario, el delegado de Nutribén se pondrá en contacto con usted, para hacerle llegar su certificado.



Señale la afirmación falsa:

- ☐ La negligencia se define como cualquier acción o falta de acción que cause daño físico o emocional grave o ponga al niño en riesgo inminente de sufrir tal daño.
- ☐ El maltrato por negligencia es la forma más frecuente de maltrato infantil.
- ☒ En la mayoría de casos graves por cualquier tipo de maltrato solo existe un tipo de maltrato predominante.
- ☐ La negligencia física significa no proporcionar adecuada alimentación, ropa, vivienda e higiene a un niño.

31 out of 32



Una vez superado el cuestionario, el delegado de Nutribén se pondrá en contacto con usted, para hacerle llegar su certificado.

Siguiente

Plataforma de evaluación

Iniciación al
abordaje pediátrico del
MALTRATO INFANTIL
Programa de Formación Continuada

Con respecto a los factores de protección, ¿cuál de estos no lo es?

- ☐ Relaciones familiares estables.
- ☒ Conductas paternas hiperprotectoras.
- ☐ Accesibilidad de las familias al sistema sanitario.
- ☐ Mayor nivel educacional de los padres.

32 out of 32

Siguiente

Una vez superado el cuestionario, el delegado de Nutribén se pondrá en contacto con usted, para hacerle llegar su certificado.