

Calificación	9,50 de un máximo de 10,00 (95%)
Comentario -	Apto

Pregunta 1

Correcta

Puntúa 1,00 sobre 1,00

Marcar pregunta

Texto de la pregunta

Identifica cuál de los siguientes dispositivos es el ideal para el traslado de larga distancia por vía terrestre de un paciente con sospecha de lesión cervical:

Seleccione una:

- ☐ a. Una camilla de cuchara.
- ☐ b. Una tabla espinal larga con la asociación de un dispositivo araña.
- ☒ c. Un colchón de vacío. ✓
- ☐ d. Un inmovilizar espinal, tipo férula de Kendrick.

Retroalimentación

La respuesta correcta es: Un colchón de vacío.

Pregunta 2

Correcta

Puntúa 1,00 sobre 1,00

Marcar pregunta

Texto de la pregunta

Identifica cuál de los siguientes elementos es un dispositivo integrado de inmovilización:

Seleccione una:

- ☐ a. Un collarín cervical o una férula tetracameral.
- ☒ b. Una tabla espinal larga. ✓
- ☐ c. Una camilla de cuchara.
- ☐ d. Un inmovilizar espinal, tipo férula de Kendrick.

Retroalimentación

Página 663: Los dispositivos integrados de inmovilización son elementos que permiten una inmovilización completa de las cinco masas, destinadas a la inmovilización durante las movilizaciones o el traslado.

La respuesta correcta es: Una tabla espinal larga.

Pregunta 3

Correcta

Puntúa 1,00 sobre 1,00

Marcar pregunta

Texto de la pregunta

Entre las siguientes, ¿cuál es la herramienta de valoración prioritaria en Urgencias?

Seleccione una:



a. Radiografía.



b. Entrevista. ✓



c. Tomografía computarizada (TC).



d. Electrocardiograma (EKG).

Retroalimentación

Una buena anamnesis, inspección y examen físico son las herramientas fundamentales para la valoración inicial de un paciente en un Servicio de Urgencias, tanto prehospitalario como hospitalario. Determinar la sospecha clínica y su consecuente actitud terapéutica será cuestión de pasos marcados por criterios orientativos para conseguir un alto grado de certeza diagnóstica. Ese objetivo común, realizar un diagnóstico de su problema de salud, engloba una serie de pruebas, de laboratorio, de imagen para el diagnóstico y funcionales radiológicas y no radiológicas (1).

La respuesta correcta es:

Entrevista.

Pregunta 4

Correcta

Puntúa 1,00 sobre 1,00

Marcar pregunta

Texto de la pregunta

¿Qué circunstancia puede alterar la interpretación de la ecografía de emergencia en el paciente con trauma grave?

Seleccione una:

- ☐ a. Ascitis.
- ☐ b. Presencia de líquido en el interior de las asas intestinales.
- ☐ c. Existencia de un coágulo ecogénico.
- ☒ d. Todas son correctas. ✓

Retroalimentación

Esta técnica se presenta como una herramienta de triage para los pacientes politraumatizados, durante el cual se deberán tener en cuenta diversas circunstancias que pueden alterar su interpretación: Preexistencia de líquido en el abdomen, ascitis. Líquido libre iatrogénico, por diálisis o lavado peritoneal. Líquido pélvico en la mujer, que puede ser fisiológico. Asas intestinales llenas de líquido. Vejiga parcial o completamente vacía. Existencia de un coágulo ecogénico (32).

La respuesta correcta es:
Todas son correctas.

Pregunta 5

Correcta
Puntúa 1,00 sobre 1,00

Marcar pregunta

Texto de la pregunta

Identifica cuál de estos elementos es un dispositivo individual de inmovilización:

Seleccione una:

- ☒ a. Un collarín cervical o una férula de inmovilización de vacío. ✓
- ☐ b. Una tabla espinal larga con la asociación de un dispositivo araña.
- ☐ c. Una camilla de cuchara.
- ☐ d. Un inmovilizar espinal, tipo férula de Kendrick.

Retroalimentación

Los dispositivos individuales de inmovilización se refieren a aquellos dispositivos destinados a la inmovilización de una sola masa corporal, tales como: el collarín cervical, la férula tetracameral y las férulas de miembros.

La respuesta correcta es:
Un collarín cervical o una férula de inmovilización de vacío.

Pregunta 6

Correcta
Puntúa 1,00 sobre 1,00

Marcar pregunta

Texto de la pregunta

Respecto al TCE grave ¿cuál de las siguientes afirmaciones es incorrecta?

Seleccione una:



a. Los corticoides no deben emplearse en el manejo inicial



b. La fluidoterapia se realiza con Suero Glucosado 5% ✓



c. En la Escala de Glasgow siempre se utiliza la mejor respuesta motora



d. Debe considerarse que la lesión cerebral NO es la causante de hipotensión

Retroalimentación

Pág 118: Evitar la sobrecarga de líquidos en ausencia de shock y no utilizar sueros glucosados, que podrían aumentar aún mas el edema y la PIC. Mantener normoglucemia.

La respuesta correcta es:

La fluidoterapia se realiza con Suero Glucosado 5%

Pregunta 7

Correcta

Puntúa 1,00 sobre 1,00

Marcar pregunta

Texto de la pregunta

Para la técnica de control cervical en un paciente que se encuentra en decúbito prono, las manos se colocarán en

Seleccione una:



a. La zona craneal posterior



b. Zona Craneal anterior y posterior ✓



c. Zona craneal lateral



d. A y b son correctas.

Retroalimentación

Página 12: Punto 2.3 Deúbito Prono

La respuesta correcta es:

Zona Craneal anterior y posterior

Pregunta 8

Correcta

Puntúa 1,00 sobre 1,00

Marcar pregunta

Texto de la pregunta

Señale la respuesta incorrecta respecto al drenaje pleural de emergencia:

Seleccione una:



a. Su indicación directa es el tratamiento del neumotórax a tensión cuya sospecha se corrobora con control radiográfico. ✓



b. Ésta se puede realizar con una cánula intravenosa de 14 gauges (G) ajustada a un dedo de guante roto o con sondas pleurales de pequeño calibre que se comercializan en kit preparados.



c. La utilización de la válvula de Heimlich está muy extendida. Consiste en un tubo de goma aplanado en un extremo, que actúa como válvula unidireccional dejando pasar el aire o líquido y evita que estos vuelvan a introducirse en el tórax.



d. La zona a puncionar es la línea medio clavicular en segundo espacio intercostal por encima del borde superior de la tercera costilla (evitando el paquete vasculonervioso que se encuentra por debajo de las costillas).

Retroalimentación

Página 21: Su indicación directa es el tratamiento del neumotórax a tensión, es necesario recordar que su diagnóstico es clínico y nunca radiológico.

La respuesta correcta es:

Su indicación directa es el tratamiento del neumotórax a tensión cuya sospecha se corrobora con control radiográfico.

Pregunta 9

Correcta

Puntúa 1,00 sobre 1,00

Marcar pregunta

Texto de la pregunta

Para un paciente de 70 Kg debemos realizarle una intubación orotraqueal por tener un compromiso de la vía aérea ¿Qué fármacos utilizarías para atenderlo adecuadamente?

Seleccione una:

- ☐ a. Midazolam 7 mg y Vecuronio 7 mg
- ☐ b. Midazolam 14 mg y Fentanest 150 µg
- ☒ c. Fentanest 150 µg, Midazolam entre 14-24mg, anectine 70mg y posteriormente Vecuronio 7mg. ✓
- ☐ d. Fentanest 150 µg, Midazolam 15mg y Vecuronio 7mg para la IOT

Retroalimentación

Página 130: Tabla 15

La respuesta correcta es:

Fentanest 150 µg, Midazolam entre 14-24mg, anectine 70mg y posteriormente Vecuronio 7mg.

Pregunta 10

Correcta

Puntúa 1,00 sobre 1,00

Marcar pregunta

Texto de la pregunta

¿Cuál de las siguientes afirmaciones es correcta respecto a las complicaciones de las cánulas orofaríngeas?

Seleccione una:

- ☐ a. Un tamaño inadecuado puede producir obstrucción de la vía aérea.
- ☐ b. La lengua puede desplazarse hacia atrás a colocar una cánula de tamaño mayor y colapsar las vías aéreas.
- ☐ c. Si el paciente no está inconsciente puede provocar el vómito.
- ☒ d. Todas las respuestas anteriores son correctas. ✓

Retroalimentación

La respuesta correcta es:

Todas las respuestas anteriores son correctas.

Pregunta 11

Correcta

Puntúa 1,00 sobre 1,00

Marcar pregunta

Texto de la pregunta

¿Qué tipo de sondaje utilizaremos en un paciente con sospecha de fractura de base de cráneo?

Seleccione una:

- ☒ a. Orogástrico. ✓
- ☐ b. Nasogástrico.
- ☐ c. Es indiferente.
- ☐ d. No está indicado el sondaje en estos pacientes.

Retroalimentación

Página 137: El sondaje orogastrico está indicado en pacientes con sospecha de fractura de base de cráneo, fracturas faciales, fractura etmoidal o esfenoidal, en los que está contraindicado el sondaje nasogastrico (SNG) por el riesgo de que la sonda progrese a cavidad craneal (Tabla 20).

La respuesta correcta es:
Orogástrico.

Pregunta 12

Correcta

Puntúa 1,00 sobre 1,00

Marcar pregunta

Texto de la pregunta

La maniobra de intubación orotraqueal cara a cara:

Seleccione una:

- ☒ a. También se denomina Técnica inversa o del Piolet. ✓
- ☐ b. La realiza una sola persona sin ayuda.
- ☐ c.

Es una maniobra convencional que se realiza lateral al paciente.

- ☐ d. Ninguna es correcta.

Retroalimentación

Página 16: 3.1.3 Métodos alternativos de IOT en pacientes traumatizados

La respuesta correcta es:
También se denomina Técnica inversa o del Piolet.

Pregunta 13

Correcta

Puntúa 1,00 sobre 1,00

Marcar pregunta

Texto de la pregunta

Las Férulas de Vacío son recomendadas en caso de:

Seleccione una:

- ☐ a. Hemorragias, para realizar compresión o Hemostasia.
- ☐ b. Necesidad de realizar una tracción.
- ☒ c. Adecuadas en caso de Fracturas anguladas o afección articular. ✓
- ☐ d. Ninguna es correcta.

Retroalimentación

Página 35: Tabla 3 Ventajas e Inconvenientes de las Férulas de Miembro.

La respuesta correcta es:

Adecuadas en caso de Fracturas anguladas o afección articular.

Pregunta 14

Correcta

Puntúa 1,00 sobre 1,00

Marcar pregunta

Texto de la pregunta

Como criterio general ¿Cómo hay que actuar al limpiar y aseptizar una quemadura dérmica o subdérmica menor en la Urgencia?

Seleccione una:

- ☐ a. Retirar de forma enérgica todos los restos de tejido orgánico desvitalizado y lavarla con un antiséptico de amplio espectro.
- ☐ b. Sólo hay que retirar la suciedad visible y respetar al máximo las flictenas y restos de epidermis desvitalizada que cubra zonas cruentas.
- ☐ c. Lavarla con agua y jabón, frotando hasta que sangre, lo cual indica que se ha eliminado todo el tejido desvitalizado.
- ☒ d. Retirar los restos de suciedad y de tejido desvitalizado, de forma suave pero exhaustiva, desbridar flictenas si las hay e irrigar la zona cruenta con suero fisiológico. ✓

Retroalimentación

Página 337: "...Se debe desbridar todas las flictenas y retirar todo el tejido orgánico desvitalizado. La mejor forma de hacerlo es “pellizcando” la flictena con una pinza o con la mano enguantada y tirando de la epidermis desvitalizada hacia la periferia, hasta que se rompa...."


La respuesta correcta es:

Retirar los restos de suciedad y de tejido desvitalizado, de forma suave pero exhaustiva, desbridar flictenas si las hay e irrigar la zona cruenta con suero fisiológico.

Pregunta 15

Correcta

Puntúa 1,00 sobre 1,00



Marcar pregunta

Texto de la pregunta

Según la tabla de Land and Browder ¿Qué porcentaje de SCTQ (superficie corporal total quemada) representa una quemadura que afecta completamente la cabeza y cuello de un niño de tres años?

Seleccione una:



a. El 6% de SCTQ



b. El 8% de SCTQ



c. El 12% de SCTQ



d. El 19% de SCTQ ✓

Retroalimentación

Página 295: Tabla 2 de Índice de Land & Browder.


La respuesta correcta es:

El 19% de SCTQ

Pregunta 16

Correcta

Puntúa 1,00 sobre 1,00



Marcar pregunta

Texto de la pregunta

Indica la respuesta correcta respecto a la colocación de la férula de tracción:

Seleccione una:

- ☐ a. Debe ser colocada por una sola persona, tracciona con una mano y la coloca con la otra, de esa manera controla mejor la maniobra.
- ☒ b. Se fijan primero las correas inguinal y del tobillo realizando la tracción y después se fijan el resto. ✓
- ☐ c. Por las características del material con el que está confeccionado, es ideal para evitar la hipotermia.
- ☐ d. Ninguna de las anteriores.

Retroalimentación

Página 42: El reanimador C fija la cinta de la ingle, coloca la tobillera y engancha la polea a ésta, girándola de manera cuidadosa hasta que la extremidad quede totalmente alineada y sin dolor. El reanimador A puede soltar entonces la extremidad y revalorarla, si ésta es correcta, se fijan definitivamente las cintas de velcro que rodean la extremidad. Dos por encima y dos por debajo de la rodilla (30) (Figura 22).

La respuesta correcta es:

Se fijan primero las correas inguinal y del tobillo realizando la tracción y después se fijan el resto.

Pregunta 17

Correcta

Puntúa 1,00 sobre 1,00

Marcar pregunta

Texto de la pregunta

Señale la respuesta incorrecta respecto a los dispositivos de movilización e inmovilización:

Seleccione una:

- ☐ a. Los dispositivos individuales de inmovilización están destinados a la inmovilización de una sola masa corporal, tales como: el collarín cervical, la férula tetracameral y las férulas de miembros.
- ☒ b. Los conceptos de movilizaciones e inmovilizaciones integradas hacen referencia a técnicas de volteos en bloque para movilizar al paciente sobre un dispositivo que permita su inmovilización posterior. ✓
- ☐ c. Los dispositivos integrados de inmovilización permiten una inmovilización completa de las cinco masas.
- ☐ d. Los elementos de inmovilización (correas o cinchas y el dispositivo araña) son dispositivos de apoyo y fijación del paciente a los dispositivos integrados.

Retroalimentación

Página 56: El concepto de movilizaciones e inmovilizaciones integradas hace referencia a técnicas de movilización en bloque, ya sean elevaciones, arrastre o lateralización, con el objetivo de alojar al paciente sobre un dispositivo que permita su inmovilización posterior.

La respuesta correcta es:

Los conceptos de movilizaciones e inmovilizaciones integradas hacen referencia a técnicas de volteos en bloque para movilizar al paciente sobre un dispositivo que permita su inmovilización posterior.

Pregunta 18

Correcta

Puntúa 1,00 sobre 1,00

Marcar pregunta

Texto de la pregunta

¿Cuál de los siguientes dispositivos es ideal para la movilización de pacientes en distancias cortas y poco accidentadas, hasta la camilla de la ambulancia?

Seleccione una:



a. Un colchón de vacío.



b. Una tabla espinal larga con la asociación de un dispositivo araña.



c. Una camilla de cuchara. ✓



d. Un inmovilizar espinal, tipo férula de Kendrick.

Retroalimentación

Página 177: Si el objetivo es realizar una movilización transitoria y poco compleja, hasta un lugar más adecuado, cuyo camino es poco accidentado y con un paciente colaborador, se podría utilizar la camilla de tijeras

La respuesta correcta es:

Una camilla de cuchara.

Pregunta 19

Correcta

Puntúa 1,00 sobre 1,00

Marcar pregunta

Texto de la pregunta

En las movilizaciones en bloque, es imprescindible:

Seleccione una:

- ☐ a. Coordinarse a la hora de la movilización y seguir las órdenes de uno de los miembros del equipo.
- ☐ b. Realizar la maniobra inmediatamente después de una valoración primaria.
- ☐ c. Las ordenes las proporciona la persona que se encuentra en la cabeza.
- ☒ d. A y C son correctas. ✓


Retroalimentación

La respuesta correcta es:
A y C son correctas.

Pregunta 20

Incorrecta

Puntúa 0,00 sobre 1,00



Marcar pregunta

Texto de la pregunta

Las lesiones ocasionadas por traumatismos con baja energía:

Seleccione una:

- ☒ a. Se corresponden con armas de pequeño calibre. ✗
- ☐ b. Provocan un mayor trauma secundario.
- ☐ c. Ocasionadas por armas blancas.
- ☐ d. Se produce efecto vórtice en el orificio de entrada.

Retroalimentación


Página 92: 3.3 Lesiones Penetrantes

La respuesta correcta es:
Ocasionadas por armas blancas.

Pregunta 21

Correcta

Puntúa 1,00 sobre 1,00



Marcar pregunta

Texto de la pregunta

Según la regla de Wallace ¿Qué porcentaje de SCTQ (superficie corporal total quemada) representa una quemadura que afecta completamente (la cara anterior y posterior) de una extremidad superior de un adulto?

Seleccione una:

- ☐ a. El 6% de SCTQ
- ☒ b. El 9% de SCTQ ✓
- ☐ c. El 12% de SCTQ
- ☐ d. El 18% de SCTQ

Retroalimentación

Página 294: Tabla de Regla de Wallace

La respuesta correcta es:
El 9% de SCTQ

Pregunta 22

Correcta
Puntúa 1,00 sobre 1,00

Marcar pregunta

Texto de la pregunta

Ante un paciente con traumatismo grave, consideramos un Hemotórax masivo:

Seleccione una:

- ☐ a. La acumulación de más de 500 cc de sangre en la cavidad pleural.
- ☐ b. Nunca se debe drenar bajo ninguna circunstancia.
- ☒ c. En ocasiones se asocia a neumotórax y la acumulación debe ser mayor de 1.500 ml. ✓
- ☐ d. Es más grave que el neumotórax a tensión.

Retroalimentación

Página 102: 4.2 Ventilación y Oxigenación.

La respuesta correcta es:
En ocasiones se asocia a neumotórax y la acumulación debe ser mayor de 1.500 ml.

Pregunta 23

Correcta
Puntúa 1,00 sobre 1,00

Marcar pregunta

Texto de la pregunta

Las muertes evitables en el paciente politraumatizado son:

Seleccione una:

- ☐ a. Hipoxia, hipovolemia e hipotermia
- ☐ b. Asfixia, hipovolemia y lesiones secundarias a un TCE
- ☐ c. Asfixia, hipoxia, hipovolemia y lesiones secundarias a un TCE
- ☒ d. Asfixia, hipoxia, hipovolemia, lesiones secundarias a un TCE e hipotermia ✓

Retroalimentación

Página 85: Las muertes evitables son cinco: asfixia, hipoxia, hipovolemia, lesiones secundarias al traumatismo craneoencefálico (TCE) e hipotermia.

La respuesta correcta es:

Asfixia, hipoxia, hipovolemia, lesiones secundarias a un TCE e hipotermia

Pregunta 24

Correcta

Puntúa 1,00 sobre 1,00

Marcar pregunta

Texto de la pregunta

En un paciente atrapado, al cual solo podemos acceder por un espacio alejado y de unos 5 cm², ¿cuál sería el fármaco de elección para su sedoanalgesia, mientras los equipos de rescate abren un acceso hasta él?:

Seleccione una:

- ☐ a. Fentanilo IV
- ☐ b. Midazolam IV
- ☐ c. Ketamina IV
- ☒ d. Ketamina IM ✓

Retroalimentación

Es muy útil al poder administrarse por vía IM, se puede realizar sin prácticamente espacio para acercarnos al paciente y antes de obtener acceso al paciente para canalizar una vía venosa para administración de medicación.

La respuesta correcta es:

Ketamina IM

Pregunta 25

Correcta

Puntúa 1,00 sobre 1,00

Marcar pregunta

Texto de la pregunta

Indique la respuesta incorrecta respecto a la pericardiocentesis de emergencias:

Seleccione una:

- ☐ a. Su indicación directa en un paciente politraumatizado es la identificación clínica de un taponamiento cardiaco que pone en riesgo la vida del paciente y obliga a una técnica de emergencia, con muchas complicaciones potenciales.
- ☐ b. El lugar de punción será la región subxifoidea, a uno o dos centímetros por debajo y a la izquierda de la unión xifocondral.
- ☒ c. El objetivo es extraer la cantidad de sangre necesaria para mantener la mecánica cardiaca, puncionando con un catéter de 16 o 18 G de tipo largo, de al menos 15 cm de longitud, en un ángulo de 90° respecto al plano frontal, de manera que la aguja progrese por debajo de las costillas hasta el espacio pericárdico. ✓
- ☐ d. Una vez se aloja en el espacio pericárdico, debe aspirarse la mayor cantidad de sangre, aproximadamente unos 15-30 ml, lo que conllevará una rápida mejora del estado del paciente.

Retroalimentación

Página 22: Punto 3.2.2

La respuesta correcta es:

El objetivo es extraer la cantidad de sangre necesaria para mantener la mecánica cardiaca, puncionando con un catéter de 16 o 18 G de tipo largo, de al menos 15 cm de longitud, en un ángulo de 90° respecto al plano frontal, de manera que la aguja progrese por debajo de las costillas hasta el espacio pericárdico.

Pregunta 26

Correcta

Puntúa 1,00 sobre 1,00

Marcar pregunta

Texto de la pregunta

¿Cuándo debe realizarse una cricotiroidotomía de emergencia?

Seleccione una:

- ☐ a. En ahogamientos en agua salada.
- ☐ b. Siempre que no se tenga experiencia en la intubación orotraqueal.
- ☐ c. Para poder retirar la mascarilla laríngea.
- ☒ d. Ante una obstrucción insalvable de la vía aérea. ✓

Retroalimentación

Página 96: En pacientes con Traumatismo facial, siempre que no sea posible la colocación de dispositivo supraglótico y sea imprescindible el aislamiento de la vía aérea.

La respuesta correcta es:

Ante una obstrucción insalvable de la vía aérea.

Pregunta 27

Correcta

Puntúa 1,00 sobre 1,00

Marcar pregunta

Texto de la pregunta

La frecuencia cardíaca en una embarazada:

Seleccione una:

- ☐ a. Aumenta de 15 a 20 latidos / minutos.
- ☐ b. Debe considerarse anormal si sobrepasa los 100 latidos / minutos.
- ☐ c. Superior a 120 latidos/minutos debe hacernos sospechar una situación de hipovolemia.
- ☒ d. Todas las anteriores son correctas. ✓

Retroalimentación

Página 225: La frecuencia cardíaca aumenta con el embarazo de 15 a 20 latidos por minuto, hay que tener cautela en la interpretación de taquicardia como signo de

hipovolemia en embarazadas con traumatismo, aunque una frecuencia materna mayor de 100 latidos por minuto debe ser considerada anormal.

La respuesta correcta es:

Todas las anteriores son correctas.

Pregunta 28

Correcta

Puntúa 1,00 sobre 1,00

Marcar pregunta

Texto de la pregunta

¿Cuál de las siguientes maniobras consiste en ejercer presión sobre el cartílago cricoides?

Seleccione una:



a. Maniobra de BURP.



b. Maniobra de Root.



c. Maniobra de Sellick. ✓



d. Maniobra de Valsalva.

Retroalimentación

Página 134: Sellick. Consiste en ejercer presión sobre el cartílago cricoides comprimiendo éste contra los cuerpos vertebrales, de forma que se limita la posibilidad de broncoaspiración al sellar el esófago

La respuesta correcta es:

Maniobra de Sellick.

Pregunta 29

Correcta

Puntúa 1,00 sobre 1,00

Marcar pregunta

Texto de la pregunta

Un paciente explica que le ha caído un líquido encima del cual no conoce su naturaleza pero le produce mucho dolor en forma de escozor intenso y presenta un eritema. Qué actuación de las siguientes es la más correcta:

Seleccione una:



a. Aplicarle una compresa empapada con ácido acético al 2%.



b. Aplicarle una compresa empapada con bicarbonato sódico al 1%.



c. Lavar la zona afectada con agua a chorro durante al menos 15-20 minutos. ✓



d. Aplicarle gasas empapadas con suero fisiológico y derivarle lo antes posible a un hospital con unidad de quemados.

Retroalimentación

Página 325: Producto químico. Retirar rápidamente la ropa y lavar a chorro con abundante cantidad de agua durante 15-20 minutos como mínimo. Hay que tener cuidado de no desplazar el líquido hacia otras zonas sensibles no quemadas (ojos, genitales, etc.). Evitar que se encharque el líquido diluido en contacto con la piel (pies, espalda, glúteos), podría provocar lesiones en zonas de piel sana. Cuidado. Debemos manipular esos pacientes con guantes y gafas de protección para evitar lesionarnos las manos y los ojos. Desbridar rápidamente cualquier flictena ante la sospecha de que pudiera estar contaminada del producto químico. No aplicar neutralizantes sobre la piel. Podría darse una reacción exotérmica que agravaría la lesión (el agua se considera el diluyente universal). Existe un producto neutralizante general, capaz de neutralizar hasta seis tipos de reacciones químicas distintas, pero éste debe ser aplicado de inmediato para obtener su máxima eficacia.


La respuesta correcta es:

Lavar la zona afectada con agua a chorro durante al menos 15-20 minutos.

Pregunta 30

Correcta

Puntúa 1,00 sobre 1,00



Marcar pregunta

Texto de la pregunta

Con respecto a la mascarilla laríngea, es falso que:

Seleccione una:



a. Permite una ventilación adecuada en condiciones de parada cardiorrespiratoria.



b. Es el mejor método de aislamiento definitivo de la vía aérea. ✓



c. La punta de la mascarilla queda alojada en el esfínter esofágico superior.



d. El aprendizaje para su colocación es más simple que para la intubación orotraqueal.

Retroalimentación

Página 169: Tabla 2

La respuesta correcta es:

Es el mejor método de aislamiento definitivo de la vía aérea.

Pregunta 31

Correcta

Puntúa 1,00 sobre 1,00

Marcar pregunta

Texto de la pregunta

Señale la respuesta incorrecta sobre las técnicas básicas de movilización para la asistencia del paciente politraumatizado durante la valoración primaria:

Seleccione una:

- ☒ a. Los volteos y la retirada del casco deben ser realizadas por cualquier interviniente en la zona, previa a la llegada de equipos de emergencia. ✓
- ☐ b. Durante el volteo en pacientes con bajo nivel de consciencia se obviará la movilización integrada con tabla espinal larga, la prioridad es la asistencia.
- ☐ c. El volteo a decúbito supino en pacientes graves ocasiona en muchas situaciones profusión de la lengua y mayor riesgo de aspiración debiendo intervenir rápidamente sobre la vía aérea.
- ☐ d. El volteo de pacientes en decúbito prono se realizará siempre que sea posible en sentido contrario a la dirección de la cara del paciente.

Retroalimentación

Página 8: Como regla general, antes de movilizar a cualquier víctima es necesario valorarla y atenderla, lo cual ayudará a decidir que técnica y/o material se debe emplear.

La respuesta correcta es:

Los volteos y la retirada del casco deben ser realizadas por cualquier interviniente en la zona, previa a la llegada de equipos de emergencia.

Pregunta 32

Correcta

Puntúa 1,00 sobre 1,00

Marcar pregunta

Texto de la pregunta

La posición más favorable en la paciente traumatizada de más de 20 semanas de gestación es:

Seleccione una:

- ☒ a. Decúbito lateral izquierdo entre 15° y 30° sobre la horizontal. ✓



b. Decúbito lateral derecho entre 15° y 30° sobre la horizontal.



c. Decúbito lateral izquierdo entre 30° y 60° sobre la horizontal.



d. Decúbito prono.

Retroalimentación

Página 227: Como hemos indicado, para minimizar las repercusiones hemodinámicas así como respiratorias de la compresión uterina sobre los grandes vasos y tórax, la colocación ideal de la paciente será el decúbito lateral izquierdo.


La respuesta correcta es:

Decúbito lateral izquierdo entre 15° y 30° sobre la horizontal.

Pregunta 33

Correcta

Puntúa 1,00 sobre 1,00



Marcar pregunta

Texto de la pregunta

Señale la respuesta correcta sobre la retirada del casco de un motorista accidentado:

Seleccione una:



a. Si el paciente no está en PCR no debe retirarse.



b. Debe retirarse siempre y entre dos reanimadores con control manual cervical. ✓



c. No importa cómo se saque mientras esté colocado el collarín cervical.



d. No debe sacarse hasta que no esté estudiada radiológicamente la columna.

Retroalimentación

Página 173


La respuesta correcta es:

Debe retirarse siempre y entre dos reanimadores con control manual cervical.

Pregunta 34

Correcta

Puntúa 1,00 sobre 1,00



Marcar pregunta

Texto de la pregunta

Entre los signos y síntomas de lesión abdominal, figuran los siguientes:

Seleccione una:

- ☐ a. Poliuria y abdomen blando.
- ☐ b. Blumberg positivo y abdomen en tabla.
- ☐ c. Efecto de masa en bajo vientre e imposibilidad para orinar.
- ☒ d. B y C son correctas. ✓

Retroalimentación

Página 140: Tabla 22 Signos y Síntomas de Lesión Abdominal

La respuesta correcta es:

B y C son correctas.

Pregunta 35

Correcta

Puntúa 1,00 sobre 1,00

Marcar pregunta

Texto de la pregunta

Las quemaduras dérmicas profundas (o de 2º grado profundo) se caracterizan por:

Seleccione una:

- ☐ a. Ser las más dolorosas.
- ☐ b. Ser las más profundas.
- ☒ c. Afectar la epidermis y la dermis hasta el estrato reticular. ✓
- ☐ d. Epitelizar en un plazo de entre 8 y 10 días.

Retroalimentación

Página 272: Párrafo 1

La respuesta correcta es:

Afectar la epidermis y la dermis hasta el estrato reticular.

Pregunta 36

Correcta

Puntúa 1,00 sobre 1,00

Marcar pregunta

Texto de la pregunta

Las quemaduras dérmicas superficiales (o de segundo grado superficial) se caracterizan por:

Seleccione una:

- ☒ a. El lecho de la quemadura es de color rojo o rosado. ✓
- ☐ b. Tener la sensibilidad disminuida (hipoestesia).
- ☐ c. El lecho de la quemadura es de color blanquecino.
- ☐ d. Ser las menos graves.

Retroalimentación

Página 269: Signos. El signo más característico es la flictena o ampolla, aunque no debe considerarse un signo patognomónico. Por debajo de la flictena se encuentra una superficie rosada (indica una buena permeabilidad de la red capilar superficial), lisa, brillante y muy exudativa. Para realizar un diagnóstico preciso, es imprescindible que la flictena sea desbridada y retirada por completo (contrariamente a lo que se recomendaba antiguamente).

La respuesta correcta es:

El lecho de la quemadura es de color rojo o rosado.

Pregunta 37

Correcta

Puntúa 1,00 sobre 1,00

Marcar pregunta

Texto de la pregunta

En un paciente afectado de la onda expansiva de una explosión bajo el agua, ¿qué aparato es el más comúnmente afectado?:

Seleccione una:

- ☒ a. El aparato digestivo. ✓
- ☐ b. Aparato circulatorio.
- ☐ c. Aparato reproductor.
- ☐ d. Ninguno de los anteriores.

Retroalimentación

Página 163: Lesiones intestinales. Suelen ser más frecuentes en explosiones producidas bajo el agua, el colon es el que presenta mayor morbilidad, aunque cualquier parte del tracto intestinal se puede ver afectado. Hay que valorar la presencia de irritación peritoneal.

La respuesta correcta es:
El aparato digestivo.

Pregunta 38

Correcta
Puntúa 1,00 sobre 1,00

Marcar pregunta

Texto de la pregunta

¿En que consiste la Triada de Beck?
Seleccione una:

- ☐ a. Descenso de la TA, midriasis y sudoración fría.
- ☐ b. Hipertensión arterial, ingurgitación yugular y tonos cardíacos apagados.
- ☒ c. Hipotension arterial, aumento de la presión venosa central y tonos cardíacos apagados. ✓
- ☐ d. Aumento de la PIC, bradicardia y bradipnea.

Retroalimentación

Tema: Soporte Vital al paciente con Trauma grave. 4. Atención enfermera inicial al paciente politraumatizado grave. 4. 3. 4. Monitorización del Shock

Triada de Beck: hTA, aumento de la presión venosa central (PVC) y auscultación de tonos cardiacos apagados.

La respuesta correcta es:

Hipotension arterial, aumento de la presión venosa central y tonos cardíacos apagados.

Pregunta 39

Incorrecta
Puntúa 0,00 sobre 1,00

Marcar pregunta

Texto de la pregunta

Señala la correcta:

Seleccione una:

- ☒ a. El collarín cervical es un instrumento de inmovilización que bloquea por completo la flexoextensión del cuello y su rotación. ✗
- ☐ b. La camilla de cuchara es el elemento indicado para la inmovilización completa de la columna.

- ☐ c. El collarín cervical es un instrumento de inmovilización que por sí solo, no inmoviliza por completo la flexoextension y la rotación del cuello.
- ☐ d. La dama de Elche es un inmovilizador pelvico

Retroalimentación

Tema: Soporte Vital al paciente con Trauma grave. 4. Atención enfermera inicial al paciente politraumatizado grave. 4.5 Elementos individuales de inmovilización

*Los **collarines cervicales** son instrumentos imprescindibles para la inmovilización de la columna cervical, todo paciente politraumatizado debe llevar uno, ya que se le presupone una lesión cervical. La colocación de un collarín cervical inmovilizará la flexoextensión del cuello hasta un 70%, y la rotación en sólo un 50%, por lo que **el control cervical manual no debe abandonar**, al menos, hasta la utilización de la férula tetracameral o “dama de Elche”.*

La respuesta correcta es:

El collarín cervical es un instrumento de inmovilización que por sí solo, no inmoviliza por completo la flexoextension y la rotación del cuello.

Pregunta 40

Correcta

Puntúa 1,00 sobre 1,00

Marcar pregunta

Texto de la pregunta

¿Que orden de los siguientes se ha de seguir en la atención a la gestante con trauma grave?

Seleccione una:

- ☐ a. Salvar la vida del feto, salvar la vida de la madre y salvar la capacidad reproductora.
- ☐ b. Salvar la capacidad reproductora, salvar la vida del feto y salvar la vida de la madre.
- ☐ c. Salvar la vida de la madre, salvar la capacidad reproductora y salvar la vida del feto.
- ☒ d. Salvar la vida de la madre, salvar la vida del feto y salvar la capacidad reproductora. ✓

Retroalimentación

Tema: La gestante con trauma grave. Punto 5. Atención a la gestante con traumatismo. 5.1 Estabilización inmediata

Tabla 2

La respuesta correcta es:

Salvar la vida de la madre, salvar la vida del feto y salvar la capacidad reproductora.

