


Comentario -	Apto
--------------	------

Principio del formulario

Pregunta 1

Incorrecta

Puntúa 0,00 sobre 1,00



Marcar pregunta

Texto de la pregunta

En la etapa de demencia moderada, una persona con discapacidad intelectual presentará:


Seleccione una:

- ☐ a. Liberación de reflejos primitivos y pérdida manifiesta de habilidades de supervivencia.
- ☐ b. Episodios ocasionales de desorientación tempo-espacial.
- ☒ c. Pérdida de habilidades motoras. ✗
- ☐ d. Cambios del ánimo y del comportamiento.

Pregunta 2

Correcta

Puntúa 1,00 sobre 1,00



Marcar pregunta

Texto de la pregunta

Para reducir el malestar a la asistencia de la persona con discapacidad intelectual a dispositivos sanitarios y favorecer la colaboración en el proceso diagnóstico y terapéutico, es altamente positivo:


Seleccione una:

- ☐ a. Explicarle únicamente a su acompañante lo que hay que hacer, para que nos resulte más fácil dar la atención, aunque la persona no se entere.
- ☐ b. Avanzarle lo que pasará, proporcionándole información como a cualquier otro paciente, si no lo entiende ya se lo explicará otro.
- ☒ c. Avanzarle lo que pasará, dando información adecuada a su capacidad de comprensión. ✓
- ☐ d. No darle posibilidades de elección, si evitamos que elija también conseguimos reducir el tiempo de atención.

Pregunta 3

Correcta

Puntúa 1,00 sobre 1,00



Marcar pregunta

Texto de la pregunta

Una frecuencia de casos de esquizofrenia 20 veces superior a la de la población general se asocia con:


Seleccione una:

- ☐ a. Síndrome 5 p menos.
- ☐ b. Síndrome X-Frágil.
- ☐ c. Síndrome de Down.
- ☒ d. Síndrome velocardiofacial. ✓

Pregunta 4

Correcta

Puntúa 1,00 sobre 1,00



Marcar pregunta

Texto de la pregunta

La definición: “conjunto de cuadros originados por la conjunción de una serie de enfermedades de alta prevalencia en los ancianos y causantes de la aparición de incapacidad funcional y social”, hace referencia a:


Seleccione una:

- ☐ a. Trastornos en el sistema sensorial.
- ☐ b. Trastornos en el sistema renal y genital.
- ☒ c. Síndromes geriátricos. ✓
- ☐ d. Trastornos en el sistema cardiovascular.

Pregunta 5

Correcta

Puntúa 1,00 sobre 1,00



Marcar pregunta

Texto de la pregunta

La aparición de un cromosoma 21 extra es la causa del:


Seleccione una:

- ☐ a. Síndrome de Prader-Willi.
- ☒ b. Síndrome de Down. ✓
- ☐ c. Síndrome 5 p menos.
- ☐ d. Síndrome de Williams.

Pregunta 6

Correcta

Puntúa 1,00 sobre 1,00



Marcar pregunta

Texto de la pregunta

En niños, los estallidos de risa súbitos e inmotivados, no necesariamente en respuesta a actos sociales, son una característica de:


Seleccione una:

- ☐ a. Síndrome velocardiofacial.
- ☐ b. Síndrome de Prader-Willi.
- ☒ c. Síndrome de Angelman. ✓
- ☐ d. Síndrome 5 p menos.

Pregunta 7

Correcta

Puntúa 1,00 sobre 1,00



Marcar pregunta

Texto de la pregunta

Cuál de las siguientes consideraciones básicas nos resultará útil al atender a una persona con discapacidad intelectual con dificultades de comunicación:

Seleccione una:


- ☐ a. Utilizar un lenguaje técnico y complejo.
- ☐ b. No tener en cuenta la ayuda del apoyo gráfico (fotografías o dibujos) para explicar un procedimiento.
- ☒ c. Tener en cuenta la ayuda del apoyo gráfico (fotografías o dibujos) para explicar un procedimiento. ✓

- ☐ d. No utilizar un lenguaje técnico y complejo, pero sí procurar evitar las pausas frecuentes.

Pregunta 8

Correcta

Puntúa 1,00 sobre 1,00



Marcar pregunta

Texto de la pregunta

Cuál de los siguientes es un cambio significativo a nivel cognitivo durante el proceso de envejecimiento en las personas con discapacidad intelectual:


Seleccione una:

- ☐ a. Desorientación tempo-espacial y mejora en la expresión y comprensión del lenguaje.
- ☒ b. Desorientación tempo-espacial y dificultad en la expresión y comprensión del lenguaje.
- ☐ c. Alteración de la memoria y mejora en la reacción ante los estímulos.
- ☐ d. Mejora de la memoria y de reacción ante los estímulos.

Pregunta 9

Correcta

Puntúa 1,00 sobre 1,00



Marcar pregunta

Texto de la pregunta

El crecimiento de tumores benignos denominados hamartomas, es propio de:

Seleccione una:


- ☐ a. Síndrome de Down.

- ☐ b. Síndrome velocardiofacial.
- ☐ c. Síndrome de Williams.
- ☒ d. Esclerosis tuberosa. ✓

Pregunta 10

Correcta

Puntúa 1,00 sobre 1,00



Marcar pregunta

Texto de la pregunta

El fenotipo comportamental según Flint y Yule se refiere a:


Seleccione una:

- ☐ a. Alteraciones genéticas que se traducen en alteraciones visibles de los rasgos faciales.
- ☒ b. Un patrón de anomalías motrices, cognitivas, lingüísticas y sociales asociadas a un trastorno biológico. ✓
- ☐ c. El resultado de cualquier pérdida o ganancia de material cromosómico.
- ☐ d. Anomalías en los rasgos físicos.

Pregunta 11

Correcta

Puntúa 1,00 sobre 1,00



Marcar pregunta

Texto de la pregunta

En relación con los problemas de salud que presenta una persona con esclerosis tuberosa tiene prevalencia la aparición de:


Seleccione una:

- ☒ a. Epilepsia. ✓
- ☐ b. Diabetes mellitus tipo II.
- ☐ c. Obesidad y reflujo gastroesofágico.
- ☐ d. Dilatación aórtica.

Pregunta 12

Correcta

Puntúa 1,00 sobre 1,00



Marcar pregunta

Texto de la pregunta

El conjunto de características físicas producido por una anomalía genética es:


Seleccione una:

- ☐ a. El genotipo
- ☐ b. Una simple descripción
- ☒ c. El fenotipo ✓
- ☐ d. Ninguna de las anteriores

Pregunta 13

Correcta

Puntúa 1,00 sobre 1,00



Marcar pregunta

Texto de la pregunta

Cuál de los siguientes síndromes se ha relacionado con el autismo, por estar presente la mutación genética que lo ocasiona en entre un 2 y un 6% de los niños autistas evaluados.


Seleccione una:

- ☒ a. Síndrome X-Frágil. ✓
- ☐ b. Síndrome de Angelman.
- ☐ c. Esclerosis tuberosa.
- ☐ d. Síndrome de Down.

Pregunta 14

Correcta

Puntúa 1,00 sobre 1,00



Marcar pregunta

Texto de la pregunta

Respecto a las enfermedades mentales:


Seleccione una:

- ☐ a. Las personas con discapacidad intelectual presentan menos problemas de salud mental, debido a que son menos vulnerables a tener factores de riesgo que predisponen a los trastornos mentales.
- ☒ b. Las personas con discapacidad intelectual presentan más problemas de salud mental, debido a que son más vulnerables a tener factores de riesgo que predisponen a los trastornos mentales. ✓
- ☐ c. Las personas con discapacidad intelectual no presentan problemas de salud mental, porque es imposible que dos discapacidades distintas concurren en una misma persona.
- ☐ d. Ninguna de las respuestas anteriores es correcta.

Pregunta 15

Correcta

Puntúa 1,00 sobre 1,00



Marcar pregunta

Texto de la pregunta

Los principales indicadores de deterioro por envejecimiento en las personas con discapacidad intelectual, que reflejan cambios psicológicos, son:


Seleccione una:

- ☐ a. Resistencia al cambio, aumento de latencia de respuesta y un descenso importante del ritmo y la calidad de las tareas.
- ☐ b. Pérdida de interés y motivación por las actividades habituales.
- ☐ c. Pérdida en la capacidad de comprensión de indicaciones y/o dificultad ante nuevos aprendizajes.
- ☒ d. Todas las anteriores. ✓

Pregunta 16

Incorrecta

Puntúa 0,00 sobre 1,00



Marcar pregunta

Texto de la pregunta

Una persona con discapacidad intelectual y dificultades en la comunicación, ante la presencia de malestar o dolor puede:

Seleccione una:


- ☒ a. Presentar una conducta disruptiva. ✗
- ☐ b. Negativa a comer.
- ☐ c. Negativa a realizar actividades o movimientos.

- ☐ d. Todas las respuestas anteriores son correctas.

Pregunta 17

Correcta

Puntúa 1,00 sobre 1,00



Marcar pregunta

Texto de la pregunta

La tendencia a una ingesta compulsiva y descontrolada de alimentos o hiperfagia, es una característica asociada a:


Seleccione una:

- ☐ a. Síndrome X-Frágil.
- ☒ b. Síndrome de Prader-Willi. ✓
- ☐ c. Síndrome de Down.
- ☐ d. Esclerosis tuberosa.

Pregunta 18

Correcta

Puntúa 1,00 sobre 1,00



Marcar pregunta

Texto de la pregunta

Cuál de las siguientes afirmaciones sobre el Síndrome 5 p Menos es correcta:

Seleccione una:


- ☐ a. Es una enfermedad cromosómica rara y congénita.
- ☐ b. Afecta en mayor medida al sexo femenino (66% de los casos).

- ☐ c. Está caracterizada por un llanto distintivo que se asemeja al maullido de un gato.
- ☒ d. Todas las anteriores son correctas. ✓

Pregunta 19

Correcta

Puntúa 1,00 sobre 1,00



Marcar pregunta

Texto de la pregunta

En relación a los problemas de salud, por lo que respecta a la salud mental, las personas con Síndrome de Down tienen más riesgo de sufrir:


Seleccione una:

- ☐ a. Esquizofrenia.
- ☐ b. Trastorno obsesivo compulsivo.
- ☐ c. Trastorno bipolar.
- ☒ d. Demencias tipo Alzheimer y depresión. ✓

Pregunta 20

Correcta

Puntúa 1,00 sobre 1,00



Marcar pregunta

Texto de la pregunta

Una estructura facial característica (cara de duende) y la sensibilidad anormal a los ruidos, son características asociadas a:

Seleccione una:

- ☐ a. Síndrome velocardiofacial.
- ☐ b. Síndrome 5 p menos.
- ☒ c. Síndrome de Williams. ✓
- ☐ d. Síndrome de Angelman.

Final del formulario