

Comenzado el	lunes, 12 de noviembre de 2018, 16:43
Estado	Finalizado
Finalizado en	lunes, 12 de noviembre de 2018, 16:57
Tiempo empleado	13 minutos 59 segundos
Puntos	20,00/20,00
Calificación	10,00 de 10,00 (100%)
Comentario -	Buen trabajo - Continúe con el curso

Pregunta **1**

Correcta

Puntúa 1,00 sobre 1,00

Marcar pregunta

Enunciado de la pregunta

A la hora de evaluar un síntoma, no debemos tener en cuenta:

Seleccione una:

- ☐ a. Su inicio, duración e intensidad.
- ☒ b. La priorización de síntomas en función del profesional.
- ☐ c. Utilizar escalas validadas para la cuantificación y valoración de la intensidad de un síntoma.
- ☐ d. La reevaluación continua de los síntomas.

Retroalimentación

La respuesta correcta es: La priorización de síntomas en función del profesional.

Pregunta **2**

Correcta

Puntúa 1,00 sobre 1,00

Marcar pregunta

Enunciado de la pregunta

A la hora de marcarnos objetivos en los cuidados paliativos, no debemos:

Seleccione una:

- ☐ a. El propósito terapéutico y los beneficios de cada tratamiento.
- ☒ b. La prolongación de la vida.

- ☐ c. Los efectos adversos de los tratamientos.
- ☐ d. Las perspectivas biológicas de la persona.


Retroalimentación

La respuesta correcta es: La prolongación de la vida.

Pregunta **3**

Correcta

Puntúa 1,00 sobre 1,00



Marcar pregunta

Enunciado de la pregunta

Cuál es la base de los cuidados paliativos

Seleccione una:

- ☒ a. El control de síntomas.
- ☐ b. El alivio del sufrimiento.
- ☐ c. El consentimiento informado.
- ☐ d. Los conocimientos de los profesionales.


Retroalimentación

La respuesta correcta es: El control de síntomas.

Pregunta **4**

Correcta

Puntúa 1,00 sobre 1,00



Marcar pregunta

Enunciado de la pregunta

Debemos tener en cuenta en la valoración de un paciente terminal:

Seleccione una:

- ☐ a. La valoración del paciente y la familia.
- ☐ b. El alivio del sufrimiento, como objetivo.
- ☐ c. Considerar los deseos, valores y creencias del binomio paciente/familia.
- ☒ d. Todas las anteriores.

Retroalimentación

La respuesta correcta es: Todas las anteriores.

Pregunta **5**

Correcta

Puntúa 1,00 sobre 1,00

Marcar pregunta

Enunciado de la pregunta

Dentro de la valoración de enfermería debemos tener en cuenta:

Seleccione una:

- ☐ a. Lenguaje adaptado.
- ☐ b. Evitar las prisas.
- ☐ c. Tratamiento actual.
- ☒ d. Todas las anteriores.

Retroalimentación

La respuesta correcta es: Todas las anteriores.

Pregunta **6**

Correcta

Puntúa 1,00 sobre 1,00

Marcar pregunta

Enunciado de la pregunta

Dentro de la valoración del dolor, los diagnósticos que más se presentan en cuidados paliativos son:

Seleccione una:

- ☐ a. Dolor agudo.
- ☐ b. Dolor crónico.
- ☐ c. Aislamiento social.
- ☒ d. Todas las anteriores.


Retroalimentación

La respuesta correcta es: Todas las anteriores.

Pregunta **7**

Correcta

Puntúa 1,00 sobre 1,00



Marcar pregunta

Enunciado de la pregunta

Dentro de las necesidades de Virginia Henderson se encuentra:

Seleccione una:

- ☐ a. Respira normalmente.
- ☐ b. Elimina por todas las vías corporales.
- ☐ c. Se mueve y mantiene posturas adecuadas.
- ☒ d. Todas las anteriores son correctas.


Retroalimentación

La respuesta correcta es: Todas las anteriores son correctas.

Pregunta **8**

Correcta

Puntúa 1,00 sobre 1,00



Marcar pregunta

Enunciado de la pregunta

Dentro de las necesidades espirituales de la persona, no se encuentra:

Seleccione una:

- ☐ a. Ser reconocido como persona.
- ☐ b. Auténtica esperanza.
- ☒ c. No sufrir.
- ☐ d. Expresar sentimientos.

Retroalimentación

La respuesta correcta es: No sufrir.

Pregunta **9**

Correcta

Puntúa 1,00 sobre 1,00

Marcar pregunta

Enunciado de la pregunta

Dentro del objetivo salud bucal, no debemos tener en cuenta:

Seleccione una:

- ☐ a. El aseo de la boca.
- ☒ b. Dificultad en la deglución.
- ☐ c. La humedad de la mucosa oral y la boca.
- ☐ d. La integridad de la mucosa oral.

Retroalimentación

La respuesta correcta es: Dificultad en la deglución.

Pregunta **10**

Correcta

Puntúa 1,00 sobre 1,00

Marcar pregunta

Enunciado de la pregunta

Durante la valoración del paciente para su inclusión en un plan de cuidados paliativos hay que resaltar, seleccione la correcta:

Seleccione una:

- ☐ a. Antecedentes personales.
- ☐ b. Medicación actual.
- ☐ c. Hospitalizaciones previas.
- ☒ d. Todas las anteriores.

Retroalimentación

La respuesta correcta es: Todas las anteriores.

Pregunta **11**

Correcta

Puntúa 1,00 sobre 1,00

Marcar pregunta

Enunciado de la pregunta

En cuanto a la alimentación durante la agonía, señale la opción incorrecta:

Seleccione una:

- ☐ a. Respeta las necesidades de ingesta del paciente.
- ☒ b. Debido a la escasez de alimentos, administrar líquidos hiperproteícos.
- ☐ c. Tranquilizar a la familia.
- ☐ d. Mantener la boca húmeda.

Retroalimentación

La respuesta correcta es: Debido a la escasez de alimentos, administrar líquidos hiperproteícos.

Pregunta **12**

Correcta

Puntúa 1,00 sobre 1,00

Marcar pregunta

Enunciado de la pregunta

En cuidados paliativos la valoración de enfermería la tenemos que realizar siempre:

Seleccione una:

- ☒ a. Es indistinto el modelo elegido.
- ☐ b. Con el modelo de V. Henderson.
- ☐ c. Con el modelo de M. Gordon.
- ☐ d. Ninguna de ellas es correcta

Retroalimentación

La respuesta correcta es: Es indistinto el modelo elegido.

Pregunta **13**

Correcta

Puntúa 1,00 sobre 1,00

Marcar pregunta

Enunciado de la pregunta

Los síntomas digestivos más frecuentes que suele tener un paciente en situación terminal son: Seleccione la incorrecta.

Seleccione una:

- ☐ a. Nauseas.
- ☐ b. Ascitis
- ☐ c. Disfagia
- ☒ d. Convulsiones

Retroalimentación

La respuesta correcta es: Convulsiones

Pregunta **14**

Correcta

Puntúa 1,00 sobre 1,00

Marcar pregunta

Enunciado de la pregunta

Los síntomas más frecuentes en la agonía son:

Seleccione una:

- ☐ a. Xerostomía.
- ☐ b. Dolor.
- ☐ c. Disnea.
- ☒ d. Todos los anteriores.

Retroalimentación

La respuesta correcta es: Todos los anteriores.

Pregunta **15**

Correcta

Puntúa 1,00 sobre 1,00

Marcar pregunta

Enunciado de la pregunta

No es característico de la agonía:

Seleccione una:

- ☐ a. Deterioro del estado general.
- ☐ b. Disminución del nivel de conciencia.
- ☒ c. Aceptación del proceso.
- ☐ d. Debilidad extrema.

Retroalimentación

La respuesta correcta es: Aceptación del proceso.

Pregunta **16**

Correcta

Puntúa 1,00 sobre 1,00

Marcar pregunta

Enunciado de la pregunta

No es un fármaco habitual en la agonía la utilización de:

Seleccione una:

- ☒ a. Sinogán.
- ☐ b. Morfina.
- ☐ c. Ninguna es correcta
- ☐ d. Midazolam.

Retroalimentación

La respuesta correcta es: Sinogán.

Pregunta **17**

Correcta

Puntúa 1,00 sobre 1,00

Marcar pregunta

Enunciado de la pregunta

Para dar respuesta a la valoración en cuidados paliativos debemos reunir las siguientes características. Selecciona la falsa.

Seleccione una:

- ☐ a. Identificación del cuidador principal.
- ☐ b. Grado de conocimiento que el paciente y la familia tienen de la enfermedad y de la situación.
- ☐ c. Actitud familiar, con la presencia o no de la "conspiración de silencio".
- ☒ d. Una vez identificado el cuidador principal excluir al resto de la familia, para evitar múltiples opiniones.

Retroalimentación

La respuesta correcta es: Una vez identificado el cuidador principal excluir al resto de la familia, para evitar múltiples opiniones.

Pregunta **18**

Correcta

Puntúa 1,00 sobre 1,00

Marcar pregunta

Enunciado de la pregunta

Para una correcta valoración psicoemocional:

Seleccione una:

- ☐ a. Será realizada por el psicólogo.
- ☐ b. Será realizada por el médico.
- ☐ c. Será realizada por el enfermero.
- ☒ d. Todo el equipo de cuidados paliativos debe estar entrenado en la valoración psicoemocional y el manejo de situaciones psicoemocionales.


Retroalimentación

La respuesta correcta es: Todo el equipo de cuidados paliativos debe estar entrenado en la valoración psicoemocional y el manejo de situaciones psicoemocionales.

Pregunta **19**

Correcta

Puntúa 1,00 sobre 1,00



Marcar pregunta

Enunciado de la pregunta

Son todos signos que manifiesta el paciente en la agonía menos uno:

Seleccione una:

- ☐ a. Nariz fría
- ☐ b. Labios cianóticos.
- ☒ c. Hipertensión
- ☐ d. Pausas de apnea.


Retroalimentación

La respuesta correcta es: Hipertensión

Pregunta **20**

Correcta

Puntúa 1,00 sobre 1,00



Marcar pregunta

Enunciado de la pregunta

Un mal soporte del paciente en el domicilio, puede acabar con el paciente ingresado en el hospital debido a:

Seleccione una:

- ☐ a. Control de síntomas.
- ☐ b. Monitorización de constantes.
- ☒ c. Claudicación familiar.
- ☐ d. Sedación paliativa.