

INSTRUCCIONES GENERALES Los casos prácticos permiten al alumno asimilar y comprender mejor la materia del curso. A continuación lea y analice detenidamente el siguiente caso práctico, procediendo posteriormente a realizar el examen de quince preguntas tipo test sobre la materia tratada en el caso expuesto. Caso práctico 1: José Luis es un paciente de 49 años, que ha ingresado en el hospital por una fractura de brazo, que se produjo en una caída, mientras que paseaba en bicicleta con el más pequeño de su tres hijos. José Luis está separado. Se casó hace 30 años, pero se separó a los 10 años de matrimonio porque le diagnosticaron SIDA. Se contagió por consumo de drogas por vía intravenosa, hábito que abandonó hace 15 años. Actualmente, no fuma y no bebe, pero cuando era joven fumó y bebió. Tiene 3 hijos varones de 30, 25 y 20 años, Los dos mayores están emancipados y el tercero vive con su madre. Mantiene buena relación con sus tres hijos, y con su exesposa desde que dejó las drogas. Vive en un piso amplio, donde tiene su trabajo. Es delineante y trabaja para distintas empresas desde su domicilio. Tiene múltiples amigos, pero ninguno de su etapa de las drogas. Ha tenido varias parejas más, pero ninguna ha funcionado, y actualmente no convive con nadie. Está obsesionado con su cuidado, de tal forma que realiza una vida muy ecológica, comiendo de todo y potenciando su alimentación, en todo aquello que le recomiendan para su enfermedad. Hace diariamente ejercicio. No tiene problemas de salud, salvo su enfermedad, y usa gafas para cerca por presbicia. Se considera agnóstico, y eso le ayuda a seguir peleando por la vida. Algunas veces se siente triste, porque sabe que esta enfermedad que tiene le puede jugar una mala pasada, pero durante la entrevista se mantiene alegre y jovial. No tiene problemas de eliminación, Está preocupado por su imagen corporal puesto que está muy delgado. En los últimos 5 años ha engordado unos 2 kilos, pero sigue estando extremadamente delgado (65 Kg y 1,80 m). Lo sabe todo sobre su enfermedad, y sigue firmemente todos los consejos sanitarios que recibe, si estos son adecuados, porque los verifica todos en Internet.

Pregunta 1

Correcta

Puntúa 1,00 sobre 1,00

Marcar pregunta

Enunciado de la pregunta

A la hora de realizar la valoración de Jose Luis sus antecedentes personales no son relevantes

Seleccione una:



a. Falso



b. Verdadero

Retroalimentación

La respuesta correcta es: Falso

Pregunta 2

Correcta

Puntúa 1,00 sobre 1,00

Marcar pregunta

Enunciado de la pregunta

En el caso de este paciente la entrevista no nos aportaría información útil para su valoración

Seleccione una:



a. Verdadero



b. Falso

Retroalimentación

La respuesta correcta es: Falso

Pregunta **3**

Correcta

Puntúa 1,00 sobre 1,00

Marcar pregunta

Enunciado de la pregunta

En el caso de Jose Luis, si le realizásemos la escala Norton, esta nos arrojaría un riesgo de deterioro de la integridad cutánea

Seleccione una:



a. Falso



b. Verdadero

Retroalimentación

La respuesta correcta es: Falso

Pregunta **4**

Correcta

Puntúa 1,00 sobre 1,00

Marcar pregunta

Enunciado de la pregunta

Jose Luis no presenta ninguna alteración del patrón rol-relación

Seleccione una:

- ☒ a. Verdadero
- ☐ b. Falso


Retroalimentación

La respuesta correcta es: Verdadero

Pregunta **5**

Correcta

Puntúa 1,00 sobre 1,00



Marcar pregunta

Enunciado de la pregunta

Jose Luis presenta actualmente una alteración del patrón de eliminación

Seleccione una:

- ☒ a. Falso
- ☐ b. Verdadero


Retroalimentación

La respuesta correcta es: Falso

Pregunta **6**

Correcta

Puntúa 1,00 sobre 1,00



Marcar pregunta

Enunciado de la pregunta

Jose Luis tiene actualmente un autocuidado inadecuado

Seleccione una:

- ☒ a. Falso
- ☐ b. Verdadero


Retroalimentación

La respuesta correcta es: Falso

Pregunta **7**

Correcta

Puntúa 1,00 sobre 1,00



Marcar pregunta

Enunciado de la pregunta

La escala Norton nos aporta información sobre el riesgo de caídas

Seleccione una:



a. Falso



b. Verdadero


Retroalimentación

La respuesta correcta es: Falso

Pregunta **8**

Correcta

Puntúa 1,00 sobre 1,00



Marcar pregunta

Enunciado de la pregunta

La evaluación es una de las fases del proceso de enfermería

Seleccione una:



a. Verdadero



b. Falso

Retroalimentación

La respuesta correcta es: Verdadero

Pregunta **9**

Correcta

Puntúa 1,00 sobre 1,00

Marcar pregunta

Enunciado de la pregunta

La exploración física es una técnica útil para la obtención de información de un paciente

Seleccione una:



a. Falso



b. Verdadero

Retroalimentación

La respuesta correcta es: Verdadero

Pregunta **10**

Correcta

Puntúa 1,00 sobre 1,00

Marcar pregunta

Enunciado de la pregunta

La observación es una técnica útil para la obtención de información de un paciente

Seleccione una:



a. Falso



b. Verdadero

Retroalimentación

La respuesta correcta es: Verdadero

Pregunta **11**

Correcta

Puntúa 1,00 sobre 1,00

Marcar pregunta

Enunciado de la pregunta

La planificación no es una fase del proceso de enfermería

Seleccione una:

- ☐ a. Verdadero
- ☒ b. Falso


Retroalimentación

La respuesta correcta es: Falso

Pregunta **12**

Correcta

Puntúa 1,00 sobre 1,00



Marcar pregunta

Enunciado de la pregunta

Podríamos decir que este paciente tiene un importante riesgo de caída

Seleccione una:

- ☒ a. Falso
- ☐ b. Verdadero


Retroalimentación

La respuesta correcta es: Falso

Pregunta **13**

Correcta

Puntúa 1,00 sobre 1,00



Marcar pregunta

Enunciado de la pregunta

Podríamos decir que Jose Luis cuenta con un buen apoyo social

Seleccione una:

- ☒ a. Verdadero
- ☐ b. Falso


Retroalimentación

La respuesta correcta es: Verdadero

Pregunta **14**

Correcta

Puntúa 1,00 sobre 1,00



Marcar pregunta

Enunciado de la pregunta

Por las características de Jose Luis, sería recomendable usar la escala Barthel para obtener una valoración integral adecuada, ya que nos podría aportar información útil a la hora de planificar sus cuidados

Seleccione una:



a. Falso



b. Verdadero


Retroalimentación

La respuesta correcta es: Falso

Pregunta **15**

Correcta

Puntúa 1,00 sobre 1,00



Marcar pregunta

Enunciado de la pregunta

Por los antecedentes personales y valoración actual de Jose Luis, no le podemos considerar un paciente crónico

Seleccione una:



a. Verdadero



b. Falso

Retroalimentación

La respuesta correcta es: Falso